

Technik und Preise
Gültig für das Modelljahr 2021



Der Golf GTI



Modell

Modell mit Ottomotor	Getriebe	Türen	Leistung kW (PS)	Kraftstoffverbrauch ¹⁾	CO ₂ -Emission ²⁾	Effizienzklasse ³⁾	Preis in €
Golf GTI	2.0 TSI OPF 7-Gang-Doppelkupplungsgetriebe DSG	4	180 (245)	8,6/5,3/6,5	149	C	37.607,38

Ausstattungsübersicht

Ausstattung des Golf GTI, zusätzlich bzw. abweichend zur Ausstattung des Golf

Exterieur und Räder	- 4 Leichtmetallräder „Richmond“ 7,5 J x 17, Reifen 225/45 R 17 mit sportlicher Fahrdynamik, Radsicherungen mit erweitertem Diebstahlschutz
	- LED-Plus-Scheinwerfer
	- Leiste zwischen den Scheinwerfern und Türgriffmulden beleuchtet
	- Schlechtwetterlicht und Abbiegelicht
	- Sportfahrwerk
	- Stoßfänger in Wagenfarbe, Lufteinlass In Wabenstruktur
	- Umfeldbeleuchtung mit Logoprojektion

Die in den Technik und Preisen genannten Preise basieren auf dem Mehrwertsteuersatz von 16 %. Diese Preise gelten bei Auslieferungen vor dem 01.01.2021. Auslieferungen ab dem 01.01.2021 werden mit dem ursprünglichen Mehrwertsteuersatz von 19 % berechnet.

2.0 TSI OPF 180 kW (245 PS); Kraftstoffverbrauch in l/100 km: 8,6 (innerorts)/5,3 (außerorts)/6,5 (kombiniert), CO₂-Emissionen in g/km: 149 (kombiniert), Effizienzklasse C

1) Kraftstoffverbrauch in l/100 km: kombiniert

2) CO₂-Emission in g/km: kombiniert

3) Effizienzklassen bewerten Fahrzeuge anhand der CO₂-Emissionen unter Berücksichtigung des Fahrzeugleergewichts. Fahrzeuge, die dem Durchschnitt entsprechen, werden mit D eingestuft.

Fahrzeuge, die besser sind als der heutige Durchschnitt, werden mit A+, A, B oder C eingestuft. Fahrzeuge, die schlechter als der Durchschnitt sind, werden mit E, F oder G beschrieben.

Die angegebenen Preise inkl. 16 % MwSt. sind unverbindliche Preisempfehlungen der Volkswagen AG ab Werk ohne Überführungskosten.

Der aufgeführte Motor entspricht der Emissionsklasse Euro 6d-ISC-FCM und erhält die grüne Feinstaubplakette.

Der aufgeführte Ottomotor ist mit einem Ottopartikelfilter OPF ausgestattet.

DSG® und TSI® sind eingetragene Marken der Volkswagen AG und anderer Unternehmen der Volkswagen Gruppe in Deutschland sowie in weiteren Ländern.

Die Tatsache, dass ein Zeichen in diesem Dokument nicht mit ® versehen ist, kann nicht so ausgelegt werden, dass dieses Zeichen keine eingetragene Marke ist und/oder

dass dieses Zeichen ohne vorherige schriftliche Zustimmung der Volkswagen AG verwendet werden könnte.

iPad, iPhone und iPod sind eingetragene Marken von Apple Computer International.

Unsere Fahrzeuge sind serienmäßig mit Sommerreifen ausgestattet. Seit dem 04.12.2010 sind Sie in der Bundesrepublik Deutschland gesetzlich verpflichtet,

Ihr Fahrzeug bei Glatteis, Schneeglätte, Schneematsch, Eis- oder Reifglätte mit M+S-Reifen oder Ganzjahresreifen auszustatten. Ihr Volkswagen Partner informiert Sie gern.

Alle Angaben entsprechen den zum Zeitpunkt der Drucklegung vorhandenen Kenntnissen und basieren auf den Merkmalen des deutschen Marktes.

Technische und preisliche Änderungen vorbehalten.

Ausstattungsübersicht

Ausstattung des Golf GTI, zusätzlich bzw. abweichend zur Ausstattung des Golf

Interieur	- Ambientebeleuchtung 30-farbig, Ablagefach in der Mittelkonsole vorn beleuchtet
	- Dekoreinlagen „Black Metal Chrome“ für die Instrumententafel und die Türverkleidungen vorn
	- LED-Leuchte im Fußraum vorn, Lichtfarbe wählbar
	- Make-up-Spiegel beleuchtet in den Sonnenblenden
	- Mittelarmlehne vorn höhen- und längseinstellbar
	- Multifunktions-Sportlenkrad in Leder, mit Touch-Bedienung und Schaltwippen
	- Pedale in Edelstahl gebürstet
	- Rücksitzbank ungeteilt, Lehne asymmetrisch geteilt umklappbar, mit Mittelarmlehne
	- Sitzmittelbahnen der Vordersitze und äußeren Rücksitzplätze in Stoff „Scale Paper“
	- Textilfußmatten vorn und hinten
	- Top-Sportsitze vorn
	- Vordersitze mit Höheneinstellung
	Funktion
- 6+1 Lautsprecher	
- 12-V-Steckdose im Gepäckraum	
- App-Connect inkl. App-Connect Wireless für Apple CarPlay	
- Außenspiegel elektrisch einstell- und beheizbar, mit Memory-Funktion und Beifahrerspiegelabsenkung	
- Digitaler Radioempfang DAB+	
- Einparkhilfe – Warnsignale bei Hindernissen im Front- und Heckbereich	
- Fahrlichtschaltung automatisch, mit LED-Tagfahrlicht sowie Begrüßungs- und Verabschiedungslicht	
- Fahrprofilauswahl	
- Klimaanlage „Air Care Climatronic“ mit Aktiv-Kombifilter, Bedienungselementen hinten und 3-Zonen-Temperaturregelung	
- Lendenwirbelstützen vorn	
- Leuchtweitenregulierung dynamisch	
- Navigationssystem „Discover Media“ inkl. „Streaming & Internet“	
- Progressivlenkung	
- Radio	
- Sprachbedienung	
- Telefonschnittstelle mit induktiver Ladefunktion	
- Verkehrszeichenerkennung	
- Vorderachs-Differenzialsperre	

Sonderausstattungen

		Preis in €
Airbags	Proaktives Insassenschutzsystem¹⁾ inkl. Seitenairbags hinten	516,64
	- Proaktives Insassenschutzsystem in Verbindung mit „Front Assist“; Seitenairbags für die äußeren Rücksitze, inkl. Seitenairbags vorn sowie Kopfairbagsystem	
Anhängevorrichtungen	Anhängevorrichtung anklappbar, mit elektrischer Entriegelung	857,82
Anzeigen und Displays	Head-up-Display	682,36
	- stellt für den Fahrer fahrrelevante Informationen im direkten Blickfeld dar: Geschwindigkeits-, Navigations- und Fahrerassistenz-Informationen sowie Warnmeldungen	
	(nur in Verbindung mit Licht-und-Sicht-Paket inkl. Fernlichtregulierung „Light Assist“ oder IQ.LIGHT - LED-Matrix-Scheinwerfer, inkl. Licht-und-Sicht-Paket bestellbar)	
Ausstattungs- und Designpakete	„Business Premium“-Paket inkl. Navigationssystem „Discover Media“, App-Connect Wireless und DAB+	1.033,28
	- 6+1 Lautsprecher; App-Connect inkl. App-Connect Wireless für Apple CarPlay; Automatische Distanzregelung ACC „stop & go“, mit Geschwindigkeitsbegrenzer; Digitaler Radioempfang DAB+; Fahrerassistenz „Travel Assist“, Spurhalteassistent „Lane Assist“ und „Emergency Assist“; Multifunktionskamera; Multifunktions-Sportlenkrad in Leder, beheizbar, mit Touch-Bedienung und Schaltwippen; Navigationssystem „Discover Media“ inkl. „Streaming & Internet“; Radio; Sprachbedienung; Telefonschnittstelle „Comfort“ mit induktiver Ladefunktion; Textilfußmatten vorn und hinten; Verkehrszeichenerkennung; Vordersitze beheizbar	
	Komfortpaket	1.579,15
	- Außenspiegel mit Memoryfunktion elektrisch anklapp-/einstellbar, separat beheizbar; Diebstahlwarnanlage mit Innenraumüberwachung, Back-up-Horn und Abschleppschutz; Parklenkassistent „Park Assist“ inkl. Einparkhilfe; Proaktives Insassenschutzsystem ¹⁾ in Verbindung mit „Front Assist“ und „Side Assist“; Schlüsselloses Schließ- und Startsystem Keyless Access“, mit Safe-Sicherung; Seitenairbags für die äußeren Rücksitze, inkl. Seitenairbags vorn sowie Kopfairbagsystem; Spurwechselassistent „Side Assist“	
	(nicht in Verbindung mit Fahrerassistenzpaket inkl. Fahrerassistenz „Travel Assist“ und „Emergency Assist“ bestellbar)	
Dachsysteme	Panorama-Ausstell-/Schiebedach	1.052,77
	- 2 LED-Leseleuchten vorn und 2 hinten; Panorama-Ausstell-/Schiebedach	

2.0 TSI OPF 180 kW (245 PS): Kraftstoffverbrauch in l/100 km: 8,6 (innerorts)/5,3 (außerorts)/6,5 (kombiniert), CO₂-Emissionen in g/km: 149 (kombiniert), Effizienzklasse C

1) erfasst kritische Verkehrssituationen mit erhöhtem Unfallpotenzial; bereitet Fahrzeuginsassen und das Fahrzeug auf einen möglichen Unfall vor, indem die vorderen, angelegten Sicherheitsgurte gestrafft und Fahrer sowie Beifahrer fixiert werden und offen stehende Fenster sowie Schiebedach bis auf einen Spalt geschlossen werden

Sonderausstattungen

		Preis in €
Diebstahlwarnanlagen	Diebstahlwarnanlage	341,18
	- Diebstahlwarnanlage mit Innenraumüberwachung, bordspannungsunabhängigem Back-up-Horn und Abschleppschutz; Schlüssellooses Startsystem „Keyless Start“ mit Safe-Sicherung	
Fahrerassistenzsysteme	Automatische Distanzregelung ACC „stop & go“	311,94
	- Automatische Distanzregelung ACC „stop & go“, mit Geschwindigkeitsbegrenzer; Notbremsassistent „Front Assist“ mit Fußgänger- und Radfahrererkennung (nicht in Verbindung mit Fahrerassistenz „Travel Assist“ und „Emergency Assist“ bestellbar)	
	..., in Verbindung mit „Business Premium“-Paket inkl. Navigationssystem „Discover Media“, App-Connect Wireless und DAB+	o. M.
	Fahrerassistenz „Travel Assist“ und „Emergency Assist“	482,53
	- Automatische Distanzregelung ACC „stop & go“, mit Geschwindigkeitsbegrenzer; Fahrerassistenz „Travel Assist“, Spurhalteassistent „Lane Assist“ und „Emergency Assist“; Multifunktionskamera	
	Fahrerassistenzpaket inkl. Fahrerassistenz „Travel Assist“ und „Emergency Assist“	1.047,90
	- Automatische Distanzregelung ACC „stop & go“, mit Geschwindigkeitsbegrenzer; Außenspiegel mit Memoryfunktion elektrisch anklapp-/einstellbar, separat beheizbar; Fahrerassistenz „Travel Assist“, Spurhalteassistent „Lane Assist“ und „Emergency Assist“; Multifunktionskamera; Parklenkassistent „Park Assist“ inkl. Einparkhilfe; Spurwechselassistent „Side Assist“	
	Parklenkassistent „Park Assist“ inkl. Einparkhilfe	209,58
	- Warnsignale bei Hindernissen im Front- und Heckbereich; lenkt das Fahrzeug automatisch in Längs- und Querparklücken und parkt zudem aus Längsparklücken aus	
	Proaktives Insassenschutzsystem in Verbindung mit „Front Assist“	151,09
Proaktives Insassenschutzsystem in Verbindung mit „Front Assist“ und „Side Assist“	151,09	
(nur in Verbindung mit Komfortpaket oder Fahrerassistenzpaket inkl. Fahrerassistenz „Travel Assist“ bzw. Fahrerassistenzpaket inkl. Fahrerassistenz „Travel Assist“ und „Emergency Assist“ bestellbar)		
Rückfahrkamera „Rear View“	316,81	
Fahrwerke	Adaptive Fahrwerksregelung DCC inkl. Fahrprofilwahl	1.018,65
	- lässt dem Fahrer per Knopfdruck die Wahl zwischen einer komfortablen, sportlichen oder normalen Fahrwerksabstimmung; reagiert permanent auf unterschiedliche Fahrsituationen und berücksichtigt Brems-, Lenk- und Beschleunigungsvorgänge; Sportfahrwerk	
	Adaptive Fahrwerksregelung DCC inkl. Fahrprofilwahl für 19-Zoll-Leichtmetallräder	1.018,65
Sportfahrwerk für 19-Zoll-Leichtmetallräder	o. M.	

Sonderausstattungen

		Preis in €
Feuerlöscher		58,49
Konnektivität	Telefonschnittstelle „Comfort“ mit induktiver Ladefunktion - Anwahl von auf dem Mobiltelefon gespeicherten Audiodateien über TFT-Touchscreen (AVRCP 1.5); Außenantennenanbindung; Bedienung und Anzeige über TFT-Touchscreen des Radios bzw. Navigationssystems sowie über das Multifunktionslenkrad; drahtlose Kommunikationsschnittstelle BLUETOOTH AUDIO (ausschließlich kompatibel mit advanced audio distribution profile A2DP); einfacher Telefonbuchzugriff über Phone Book Access Profile (PBAP); Einfach-Kopplung des Mobiltelefons über Secure Simple Pairing (SSP); Freisprecheinrichtung für Mobiltelefone mit Bluetooth-Schnittstelle (hands free profile 1.5) und GSM 900/1800 MHz; gleichzeitige Anbindung von bis zu 2 Telefonen; Telefonkontakt-Adressdaten zur Verwendung für Navigations-Zieleingabe; Telefonkontakte mit Bildarstellung	453,28
Lackierungen	Mondsteingrau Pure White oder Uranograu Metallic/Perleffekt Kings Red Metallic Oryxweiß Perlmuttereffekt	321,68 o. M. 594,63 740,85 999,15
Lenkräder	Multifunktions-Sportlenkrad in Leder, beheizbar, mit Touch-Bedienung und Schaltwippen	131,60
Licht und Sicht	Licht-und-Sicht-Paket inkl. Fernlichtregulierung „Light Assist“ - Fernlichtregulierung „Light Assist“; Innenspiegel automatisch abblendend; Multifunktionskamera; Regensensor	297,31
Radio- und Navigationssysteme	Navigationssystem „Discover Pro“ inkl. „Streaming & Internet“ - App-Connect inkl. App-Connect Wireless für Apple CarPlay; Doppel-Tuner mit Phasen-Diversity für bestmöglichen Radioempfang; Digitaler Radioempfang DAB+; Fahrzeug-Menü; geschwindigkeitsabhängige Lautstärkeanpassung; Gestenbedienung; Karte in 2D-Darstellung; Klangregelung 3-fach; mehrfarbiges TFT-Display mit Touchscreen-Bedienung (Bildschirmdiagonale 25,4 cm); MP3-Wiedergabefunktion mit Titel- und Albumcover-Anzeige; Multifunktionskamera; Navigationsdaten für Europa auf internem Speicher; Sprachbedienung; Telefonkontakt-Adressdaten zur Verwendung für Navigations-Zieleingabe; Verkehrszeichenerkennung ¹⁾ ; Vorbereitet für We Connect und We Connect Plus ²⁾	692,11
	Soundsystem „Harman Kardon“, 8 + 1 Lautsprecher, 480 Watt Gesamtleistung, 12-Kanal-Verstärker, Subwoofer	662,86

2.0 TSI OPF 180 kW (245 PS); Kraftstoffverbrauch in l/100 km: 8,6 (innerorts)/5,3 (außerorts)/6,5 (kombiniert), CO₂-Emissionen in g/km: 149 (kombiniert), Effizienzklasse C

1) Identifiziert durch eine Kamera Geschwindigkeitsbegrenzungs- und Überholverbotschilder sowie deren Aufhebung und stellt diese im Display des Navigationssystems bzw. in der Multifunktionsanzeige „Plus“ oder „Premium“ dar

2) Zur Nutzung der We Connect Leistungen benötigen Sie ein Volkswagen ID Benutzerkonto und müssen sich mit Benutzername und Passwort bei We Connect anmelden. Des Weiteren ist ein separater We Connect bzw. We Connect Plus Vertrag mit der Volkswagen AG online abzuschließen.

Für We Connect Plus haben Sie nach Übergabe des Fahrzeugs 90 Tage Zeit, um das Fahrzeug unter www.portal.volkswagen-we.com zu registrieren und die Dienste für die volle Dauer der vereinbarten unentgeltlichen Laufzeit zu nutzen. Die Nutzung der mobilen Online-Dienste von We Connect wird über eine integrierte Internetverbindung ermöglicht. Die damit verbundenen, innerhalb Europas anfallenden Datenkosten werden im Rahmen der Netzabdeckung mit Ausnahme der „Streaming & Internet“ Dienste von der Volkswagen AG getragen. Für die Nutzung der „Streaming & Internet“ Dienste sowie des WLAN-Hotspots können kostenpflichtige Datenpakete über den externen Mobilfunkpartner „Cubic Telecom“ bezogen und im Bereich der Netzabdeckung innerhalb zahlreicher europäischer Länder genutzt werden. Informationen zu Preisen und unterstützten Ländern finden Sie unter <https://vw.cubiclecom.com>. Alternativ ist die Nutzung von Webradio, Hybrid-Radio und Medien-Streaming über ein mobiles Endgerät (z. B. Smartphone) mit der Fähigkeit, als mobiler WLAN-Hotspot zu agieren, möglich. In diesem Fall sind die entsprechenden Dienste nur mit einem bestehenden oder separat abzuschließenden Mobilfunkvertrag zwischen Ihnen und Ihrem Mobilfunkanbieter und nur innerhalb der Abdeckung des jeweiligen Mobilfunknetzes verfügbar. Durch den Empfang von Datenpaketen aus dem Internet können, abhängig von Ihrem jeweiligen Mobilfunktarif und insbesondere beim Betrieb im Ausland, zusätzliche Kosten (z. B. Roaming-Gebühren) entstehen. Zur Nutzung der kostenfreien We Connect App wird ein Smartphone mit geeignetem iOS oder Android Betriebssystem und eine SIM-Karte mit Datenoption mit einem bestehenden oder separat abzuschließenden Mobilfunkvertrag zwischen Ihnen und Ihrem Mobilfunkanbieter benötigt.

Die Verfügbarkeit der in den Paketen beschriebenen einzelnen Dienste von We Connect und We Connect Plus kann länderabhängig unterschiedlich ausfallen. Die Dienste stehen für die jeweils vereinbarte Vertragslaufzeit zur Verfügung und können während der Vertragslaufzeit inhaltlichen Änderungen unterliegen, bzw. eingestellt werden. Nähere Informationen erhalten Sie unter www.connect.volkswagen-we.com und bei Ihrem Volkswagen Partner. Informationen zu Mobilfunk-Tarifbedingungen erhalten Sie bei Ihrem Mobilfunkanbieter.

o. M. = ohne Mehrpreis

Sonderausstattungen

		Preis in €
Raucherausführung		29,24
Räder/Reifen - 18	Richmond	638,49
	- 4 Leichtmetallräder 7,5 J x 18, Reifen 225/40 R 18 mit sportlicher Fahrdynamik, Radsicherungen mit erweitertem Diebstahlschutz	
Räder/Reifen - 19	Adelaide	1.442,69
	- 4 Leichtmetallräder 8 J x 19 in Schwarz, Oberfläche glanzgedreht, Reifen 235/35 R 19, Radsicherungen mit erweitertem Diebstahlschutz; mit Individualeinbau; Progressivlenkung für 19-Zoll-Leichtmetallräder	
	(nur in Verbindung mit Adaptiver Fahrwerksregelung DCC für 19-Zoll-Leichtmetallräder oder Sportfahrwerk für 19-Zoll-Leichtmetallräder bestellbar)	
Räder/Reifen - Reserveräder	Reserverad gewichts- und platzsparend	102,36
	- Bordwerkzeug und Wagenheber	
Räder/Reifen - Winterräder (zusätzlich)	Belmont	1.315,96
	- 4 Leichtmetallräder 6,5 J x 17, Winterreifen 205/50 R 17 H; Bordwerkzeug und Wagenheber	
	Bergamo	1.627,90
	- 4 Leichtmetallräder 7,5 J x 18 in Silber lackiert, Winterreifen 225/40 R 18 H; Bordwerkzeug und Wagenheber; mit Individualeinbau	
Scheiben	Seitenscheiben hinten und Heckscheibe abgedunkelt	263,19
Scheinwerfer	IQ.LIGHT - LED-Matrix-Scheinwerfer, inkl. Licht-und-Sicht-Paket	1.096,64
	- Dynamische Fernlichtregulierung „Dynamic Light Assist“ für LED-Matrix-Scheinwerfer; Innenspiegel automatisch abblendend; IQ.LIGHT - LED-Matrix-Scheinwerfer mit LED-Tagfahrlicht, Kurvenfahrlicht und dynamischer Blinkleuchte; LED-Rückleuchten mit dynamischer Blinkleuchte; Leuchtweitenregulierung dynamisch, mit dynamischem Kurvenfahrlicht; Multifunktionskamera; Regensensor; Schlechtwetterlicht und Abbieglicht	
	Nebelscheinwerfer und Abbieglicht	355,80
Schließsysteme	Schlüsselloses¹⁾ Schließ- und Startsystem „Keyless Access“ mit Safe-Sicherung	433,78
	- automatisches Schließ- und Startsystem, bei dem der Fahrzeugschlüssel zwar mitgeführt, aber nicht in die Hand genommen werden muss; führt man den Fahrzeugschlüssel mit sich und nähert sich dem Fahrzeug, wird dieses automatisch entriegelt; der Motorstart erfolgt bequem per Startknopf (nur in Verbindung mit Diebstahlwarnanlage oder Komfortpaket bestellbar)	
	Vorbereitung Mobiler Schlüssel, für den Fahrzeugzugang per Smartphone	224,20

2.0 TSI OPF 180 kW (245 PS): Kraftstoffverbrauch in l/100 km: 8,6 (innerorts)/5,3 (außerorts)/6,5 (kombiniert), CO₂-Emissionen in g/km: 149 (kombiniert), Effizienzklasse C

1)Die Funkfernbedienung dient als Sender und muss mitgeführt werden, damit das Fahrzeug ent- bzw. verriegelt und gestartet werden kann.

o. M. = ohne Mehrpreis

Sonderausstattungen

		Preis in €
Sitze	Lederpaket „Vienna“ inkl. Top-Sportsitze vorn mit aktiver Klimatisierung	2.432,10
	- Fahrersitz mit elektrischer Einstellung und Memory-Funktion; Beifahrersitz mit Höheneinstellung; Lendenwirbelstützen vorn, auf Fahrerseite elektrisch einstellbar; Multifunktions-Sportlenkrad in Leder, beheizbar, mit Touch-Bedienung und Schaltwippen; Sitzmittelbahnen der Vordersitze und äußeren Rücksitzplätze in Leder „Vienna“; Tür und Seitenverkleidung Schaumfolie, Insert in Kunstleder; Vordersitze beheizbar; Vordersitze mit aktiver Klimatisierung	
	..., in Verbindung mit Winterpaket „Premium“ inkl. Standheizung	1.993,45
	..., in Verbindung mit „Business Premium“-Paket inkl. Navigationssystem „Discover Media“, App-Connect Wireless und DAB+	2.125,04
Spiegel	Außenspiegel elektrisch einstell-, anklapp-, beheizbar, mit Memory-Funktion und Beifahrerspiegelabsenkung	175,46
Volkswagen Anschlussgarantie	Anschlussgarantie, Laufzeit 1 Jahr im Anschluss an die Herstellergarantie, maximale Gesamtlauflistung 30.000 km	209,58
	Anschlussgarantie, Laufzeit 1 Jahr im Anschluss an die Herstellergarantie, maximale Gesamtlauflistung 60.000 km	248,58
	Anschlussgarantie, Laufzeit 1 Jahr im Anschluss an die Herstellergarantie, maximale Gesamtlauflistung 90.000 km	307,06
	Anschlussgarantie, Laufzeit 2 Jahre im Anschluss an die Herstellergarantie, maximale Gesamtlauflistung 40.000 km	331,42
	Anschlussgarantie, Laufzeit 2 Jahre im Anschluss an die Herstellergarantie, maximale Gesamtlauflistung 80.000 km	399,67
	Anschlussgarantie, Laufzeit 2 Jahre im Anschluss an die Herstellergarantie, maximale Gesamtlauflistung 120.000 km	531,26
	Anschlussgarantie, Laufzeit 3 Jahre im Anschluss an die Herstellergarantie, maximale Gesamtlauflistung 50.000 km	477,64
	Anschlussgarantie, Laufzeit 3 Jahre im Anschluss an die Herstellergarantie, maximale Gesamtlauflistung 100.000 km	618,99
Anschlussgarantie, Laufzeit 3 Jahre im Anschluss an die Herstellergarantie, maximale Gesamtlauflistung 150.000 km	867,56	
Winterpakete	Winterpaket	438,65
	- Multifunktions-Sportlenkrad in Leder, beheizbar, mit Touch-Bedienung und Schaltwippen; Scheibenwaschdüsen vorn automatisch beheizt; Vordersitze beheizbar	
	..., in Verbindung mit Lederpaket „Vienna“ inkl. Top-Sportsitze vorn mit aktiver Klimatisierung	131,60
	Winterpaket „Premium“ inkl. Standheizung	1.735,13
	- Multifunktions-Sportlenkrad in Leder, beheizbar, mit Touch-Bedienung und Schaltwippen; Scheibenwaschdüsen vorn automatisch beheizt; Standheizung und -lüftung mit Funkfernbedienung und Vorwähluhr; Vordersitze und äußere Rücksitze beheizbar	

2.0 TSI OPF 180 kW (245 PS): Kraftstoffverbrauch in l/100 km: 8,6 (innerorts)/5,3 (außerorts)/6,5 (kombiniert), CO₂-Emissionen in g/km: 149 (kombiniert), Effizienzklasse C

Motor

180 kW (245 PS) TSI mit Ottopartikelfilter

Motor, Getriebe	Motorbauart/Ventile pro Zylinder	4-Zylinder-Ottomotor/4
	Einspritzung/Aufladung	Direkteinspritzung/Abgasturbolader
	Hubraum, Liter/cm ³	2,0/1.984
	max. Leistung, kW (PS) bei 1/min	180 (245)
	max. Drehmoment, Nm bei 1/min	370/1.600–4.300
	Emissionsnorm	Euro 6d-ISC-FCM ⁹⁾
Getriebevariante	7-Gang-Doppelkupplungsgetriebe DSG	
Gewichte, kg²⁾	Leergewicht ¹⁾	1.463
	zul. Gesamtgewicht	1.950
	Zuladung ⁷⁾ , je nach Ausstattung	422–562
	zul. Achslast vorn/hinten	1.070/930
	zul. Anhängelasten ⁸⁾ , gebremst bei 12 %/8 % Steigung	1.600/1.800
	ungebremst	730
	zul. Stützlast/zul. Dachlast	80/75
Fahrleistungen⁸⁾	Höchstgeschwindigkeit, km/h	250
Kraftstoffverbrauch, l/100 km^{4), 9)}	Kraftstoff nach 99/100/EG	Benzin ⁶⁾
	mit Doppelkupplungsgetriebe DSG innerorts/außerorts/kombiniert	8,6/5,3/6,5
CO₂-Emission kombiniert, g/km^{4), 9)}	mit Doppelkupplungsgetriebe DSG	149
Effizienzklasse^{4), 9)}	mit Doppelkupplungsgetriebe DSG	C
Tankvolumen, l	Benzin	50

Hinweise zu den Bemerkungen 1)–8) finden Sie auf Seite 10 sowie 9) auf der Rückseite.

Hinweise

- ¹⁾ Fahrzeugleergewicht mit Fahrer 68 kg, 7 kg Gepäck und Kraftstoffbehälter zu 90 % gefüllt, ermittelt nach der RL 92/21/EWG in der gegenwärtig geltenden Fassung.
- ²⁾ Je nach Sonderausstattung ergeben sich individuelle Gewichte des Fahrzeugs und somit abweichende Verbräuche und CO₂-Emissionen.
- ³⁾ Mit zunehmender Höhe verringert sich zwangsläufig die Motorleistung. Ab 1.000 m über Meereshöhe und je weitere 1.000 m sind daher jeweils 10 % vom Gespanngewicht (zul. Anhängelast + zul. Gesamtgewicht des Zugfahrzeuges) abzuziehen.
- ⁴⁾ Die angegebenen Werte wurden nach den gesetzlich vorgeschriebenen Messverfahren ermittelt. Die Angaben beziehen sich nicht auf ein einzelnes, individuelles Fahrzeug und sind nicht Bestandteil des Angebotes, sondern dienen allein Vergleichszwecken zwischen den verschiedenen Fahrzeugtypen. Der Kraftstoffverbrauch und die CO₂-Emissionen eines Fahrzeugs hängen nicht nur von der effizienten Ausnutzung des Kraftstoffs durch das Fahrzeug ab, sondern werden auch vom Fahrverhalten und anderen nichttechnischen Faktoren (z. B. Umgebungsbedingungen) beeinflusst. Zusatzausstattungen und Zubehör (Anbauteile, Reifen usw.) können relevante Fahrzeugparameter, wie z. B. Gewicht, Rollwiderstand und Aerodynamik verändern und neben Witterungs- und Verkehrsbedingungen die Verbrauchs- und Fahrleistungswerte beeinflussen. Hinweis nach Richtlinie 1999/94/EG in der jeweils gegenwärtig geltenden Fassung: Weitere Informationen zum offiziellen Kraftstoffverbrauch und den offiziellen spezifischen CO₂-Emissionen neuer Personenkraftwagen können dem „Leitfaden über den Kraftstoffverbrauch, die CO₂-Emissionen und den Stromverbrauch neuer Personenkraftwagen“ entnommen werden, der an allen Verkaufsstellen und bei der DAT Deutsche Automobil Treuhand GmbH, Hellmuth-Hirth-Straße 1, D-73760 Ostfildern oder unter www.dat.de unentgeltlich erhältlich ist.

Effizienzklassen bewerten Fahrzeuge anhand der CO₂-Emissionen unter Berücksichtigung des Fahrzeugleergewichts. Fahrzeuge, die dem Durchschnitt entsprechen, werden mit D eingestuft. Fahrzeuge, die besser sind als der heutige Durchschnitt, werden mit A+, A, B oder C eingestuft. Fahrzeuge, die schlechter als der Durchschnitt sind, werden mit E, F oder G beschrieben.

- ⁵⁾ Fahrzeuge der Emissionsklasse Euro 6d-ISC-FCM erhalten die grüne Feinstaubplakette.
- ⁶⁾ Die Angaben zu Leistung und Verbrauch beziehen sich auf den Betrieb mit Superbenzin Plus schwefelfrei ROZ 98 nach DIN EN 228. Kraftstoffqualität bleifrei mit ROZ 95 mit einem maximalen Ethanolanteil von 10 % (E10) ist grundsätzlich, mit geringer Leistungsminderung, verwendbar. Detaillierte Informationen zur Verträglichkeit von E10-Kraftstoffen finden Sie unter www.volkswagen.de oder unter www.dat.de/e10liste/e10vertraeglichkeit.
- ⁷⁾ Die Zuladung beinhaltet 68 kg für Fahrer und 7 kg für Gepäck.
- ⁸⁾ Die Werte gelten nur für Fahrzeuge mit einem eingefahrenen Motor und optimalen Fahrbahn- und Witterungsbedingungen.

Zusätzliche Hinweise

Mit dem flexiblen Service setzt Volkswagen eine Technologie ein, mit der Sie nur dann einen Service vornehmen lassen müssen, wenn Ihr Fahrzeug ihn benötigt.

Die Service-Intervall-Anzeige im Display des Kombi-Instruments dient als Erinnerung für die Fälligkeit des nächsten Service-Ereignisses:


- Inspektion: nach Service-Intervall-Anzeige (spätestens nach zwei Jahren oder 30.000 km)

Rücknahme und Verwertung von Altfahrzeugen

Volkswagen stellt sich den Herausforderungen der modernen Gesellschaft und berücksichtigt sie in allen neuen Produkten der Marke Volkswagen. Dies gilt natürlich auch für den Umwelt- und Ressourcenschutz. Daher sind alle Volkswagen umweltfreundlich verwertbar und können grundsätzlich kostenlos* zurückgegeben werden. Nähere Informationen zu Rücknahme und Verwertung von Altfahrzeugen erhalten Sie bei Ihrem Volkswagen Partner, im Internet unter www.volkswagen.de und über die kostenlose Hotline 0800-VOLKSWAGEN (0800 86 55 79 24 36).

2.0 TSI OPF 180 kW (245 PS): Kraftstoffverbrauch in l/100 km: 8,6 (innerorts)/5,3 (außerorts)/6,5 (kombiniert), CO₂-Emissionen in g/km: 149 (kombiniert), Effizienzklasse C
* bei Erfüllung der nationalen gesetzlichen Voraussetzungen

Reifenlabel

Sommerreifen	Größe	Kraftstoffeffizienzklasse/ Rollwiderstand	Nasshaftungsklasse	Externes Rollgeräusch/ Geräuschemission
	225/45 R 17	B	A	69 dB 
	225/40 R 18	C - B	B - A	70 - 69 dB  - 
	225/35 R 19	C	A	71 dB 
Winterreifen	Größe	Kraftstoffeffizienzklasse/ Rollwiderstand	Nasshaftungsklasse	Externes Rollgeräusch/ Geräuschemission
	205/50 R 17	E	B	68 dB 
	225/40 R 18	F - E	E	71 - 69 dB  - 



Kraftstoffeffizienzklasse/Rollwiderstand – der richtige Reifen hilft Ihnen, Kraftstoff zu sparen.



Nasshaftung – ein kürzerer Bremsweg erhöht Ihre Sicherheit.



Externes Rollgeräusch/Geräuschemission – ein leiserer Reifen erhöht Ihren Fahrkomfort und entlastet die Umwelt durch geringere Geräusentwicklung.

Technik

Doppelkupplungsgetriebe DSG

Das Doppelkupplungsgetriebe DSG ist für Drehmomente von bis zu 370 Nm ausgelegt. Es ist ein automatisiertes Getriebe mit Doppelkupplungstechnik.

Das DSG besteht aus zwei voneinander unabhängigen Teilgetrieben. Über die Doppelkupplung, zwei in einem Ölbad laufende Lamellenkupplungen, die in einem gemeinsamen Gehäuse zusammengefasst sind, werden die beiden Getriebe über zwei Antriebswellen je nach Gangstufe abwechselnd mit dem Motor kraftschlüssig verbunden. Die hydraulischen Aktuatoren der Doppelkupplung erlauben dabei einen automatischen Schaltvorgang ohne Zugkraftunterbrechung. Gesteuert wird das Getriebe über ein sogenanntes Mechatronikmodul, in dem das elektronische Getriebesteuergerät, verschiedene Sensoren und die hydraulische Steuereinheit als eine kompakte Einheit zusammengefasst sind.

Das Doppelkupplungsgetriebe DSG verfügt über zwei Fahrprogramme: den Normal- und den Sportmodus. Im Sportbetrieb fährt das DSG die Gänge weiter aus und schaltet bei Bedarf früher zurück. Die Gänge können jedoch auch manuell über die Tiptronic sequenziell geschaltet werden. Besonders sportlich ist dies über den Tiptronic-Schalter am Multifunktionslenkrad möglich. Das Kuppeln erfolgt jedoch immer vollautomatisch.

Kraftübertragung

- Frontantrieb
- 7-Gang-Doppelkupplungsgetriebe DSG

Fahrwerk

- Elektronisches Stabilisierungsprogramm inkl. Antiblockiersystem mit Bremsassistent, Antriebsschlupfregelung, Elektronische Differenzialsperre XDS und Motorschleppmomentregelung
- Federung vorn durch Schraubenfedern mit Gasdruckstoßdämpfern; alle Elemente in Federbeinen integriert
- Federung hinten mit Gasdruckstoßdämpfern und separaten Federn
- Radführung: vorn durch Federbeine und (untere) Dreiecksquerlenker (spurstabilisierender Lenkrollradius)
- Radführung: hinten durch Vierlenkerachse mit Einzelradaufhängung
- Sportfahrwerk
- Stabilisatoren vorn und hinten
- Vorderachs-Differenzialsperre (VAQ)

Lenkung

- Elektromechanische Servolenkung
- Lenkrad höhen- und längseinstellbar
- Zusammenschiebbare Sicherheitslenksäule

Bremsanlage

- Elektronisch geregeltes Antiblockiersystem mit Elektronischer Bremskraftverteilung
- Zweikreis-Bremssystem mit innenbelüfteten Scheibenbremsen vorn und Scheibenbremsen hinten
- eBKV – hev Bremssystem (elektromechanischer Bremskraftverstärker mit Brake Blending Funktion)

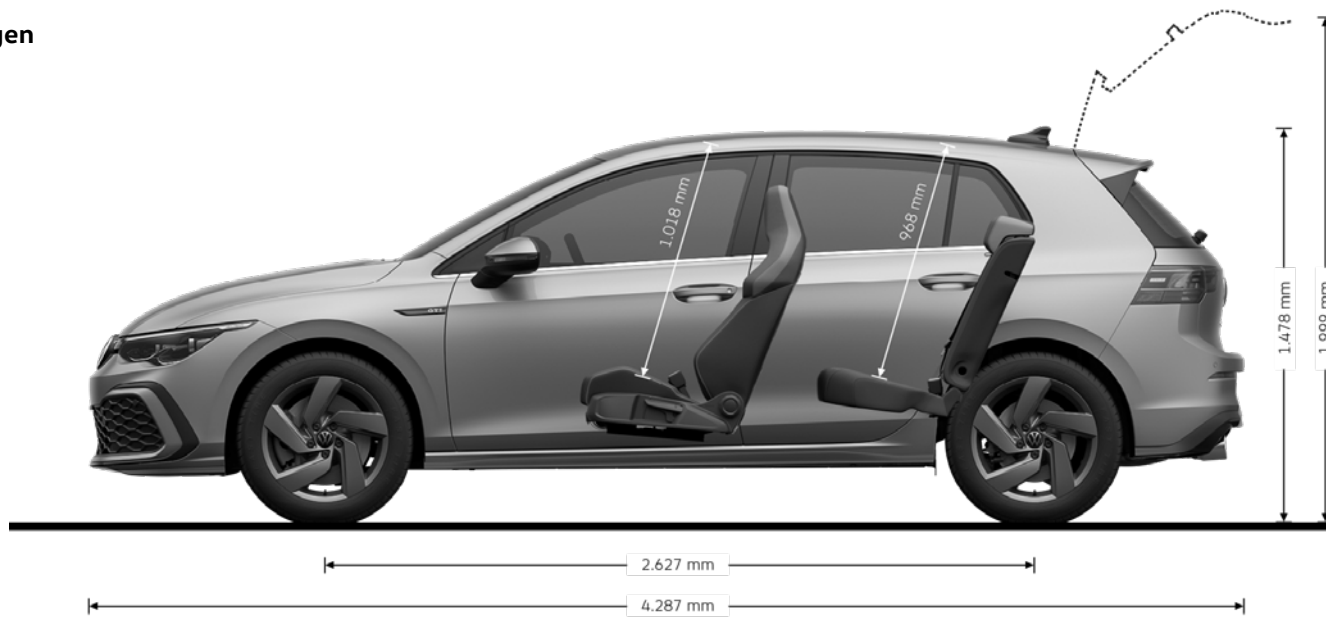
Aufbau

- Airbagsystem für Fahrer und Beifahrer
- Kopfairbagsystem
- Seitenairbag für Fahrer und Beifahrer
- Selbsttragende Karosserie mit formstabilem Sicherheitsfahrgeäst
- Versteifungsprofile in den Türen und Seitenstrukturen zur Erhöhung der seitlichen Kollisionssicherheit
- Verformungszonen vorn und hinten

Korrosionsschutz

- Karosserie-Verzinkung
- Langzeit-Hohlraumkonservierung durch Heißwachs
- Radhausschalen vorn und hinten
- Dauerschutzkonservierung für Unterboden und Radhäuser


Abmessungen



**Gepäckraumvolumen
Rücksitzbank aufgestellt, l**
374

**Gepäckraumvolumen
Rücksitzbank geklappt, l**
1.230

Wendekreis, mm
ca. 10.900



Der Golf GTI

Ausgabe: 08. Oktober 2020

Änderungen und Irrtümer vorbehalten

volkswagen.de

- 8) Die angegebenen Verbrauchs- und Emissionswerte wurden nach den gesetzlich vorgeschriebenen Messverfahren ermittelt. Seit dem 1. September 2017 werden bestimmte Neuwagen bereits nach dem weltweit harmonisierten Prüfverfahren für Personenwagen und leichte Nutzfahrzeuge (Worldwide Harmonized Light Vehicles Test Procedure, WLTP), einem realistischeren Prüfverfahren zur Messung des Kraftstoffverbrauchs und der CO₂-Emissionen, typgenehmigt. Ab dem 1. September 2018 wird der WLTP schrittweise den neuen europäischen Fahrzyklus (NEFZ) ersetzen. Wegen der realistischeren Prüfbedingungen sind die nach dem WLTP gemessenen Kraftstoffverbrauchs- und CO₂-Emissionswerte in vielen Fällen höher als die nach dem NEFZ gemessenen. Dadurch können sich ab 1. September 2018 bei der Fahrzeugbesteuerung entsprechende Änderungen ergeben. Weitere Informationen zu den Unterschieden zwischen WLTP und NEFZ finden Sie unter www.volkswagen.de/wltp.
- Aktuell sind noch die NEFZ-Werte verpflichtend zu kommunizieren. Soweit es sich um Neuwagen handelt, die nach WLTP typgenehmigt sind, werden die NEFZ-Werte von den WLTP-Werten abgeleitet. Die zusätzliche Angabe der WLTP-Werte kann bis zu deren verpflichtender Verwendung freiwillig erfolgen. Soweit die NEFZ-Werte als Spannen angegeben werden, beziehen sie sich nicht auf ein einzelnes, individuelles Fahrzeug und sind nicht Bestandteil des Angebotes. Sie dienen allein Vergleichszwecken zwischen den verschiedenen Fahrzeugtypen. Zusatzausstattungen und Zubehör (Anbauteile, Reifenformat usw.) können relevante Fahrzeugparameter, wie z. B. Gewicht, Rollwiderstand und Aerodynamik verändern und neben Witterungs- und Verkehrsbedingungen sowie dem individuellen Fahrverhalten den Kraftstoffverbrauch, den Stromverbrauch, die CO₂-Emissionen und die Fahrleistungswerte eines Fahrzeugs beeinflussen.
- Weitere Informationen zum offiziellen Kraftstoffverbrauch und den offiziellen, spezifischen CO₂-Emissionen neuer Personenkraftwagen können dem „Leitfaden über den Kraftstoffverbrauch, die CO₂-Emissionen und den Stromverbrauch neuer Personenkraftwagen“ entnommen werden, der an allen Verkaufsstellen und bei der DAT Deutsche Automobil Treuhand GmbH, Hellmuth-Hirth-Str. 1, 73760 Ostfildern-Schornhausen (www.dat.de/co2) unentgeltlich erhältlich ist.