

Preisliste und Technische Daten
Gültig für das Modelljahr 2022



Der neue Caddy



Inhalt.

- 03 Grundmodelle.
- 07 Serienausstattung.
- 16 Sonderausstattungen.
- 33 Lackierungen.
- 34 Motoren.
- 35 Kraftstoffverbräuche, CO₂-Emissionen und Fahrleistungen.
- 40 Gewichte.
- 45 Abmessungen.
- 46 Reifenlabel.
- 49 Anmerkungen.
- 50 Allgemeine und zusätzliche Hinweise.

Grundmodelle.

Der neue Caddy

Motor	Antriebsart	Getriebe	Leistung maximal in kW (PS)	Kraftstoffart	Kraftstoffverbrauch ^{2),3)} innerorts/außerorts/kombiniert, in l/100 km	CO ₂ -Emissionen ³⁾ kombiniert in g/km	Effizienzklasse ⁴⁾	Kombi EcoProfi	Kombi	Caddy
								Preise in EUR inkl. 19 % MwSt. ¹⁾ Preise in EUR exkl. 19 % MwSt. ¹⁾		
1,5-I-TSI BMT	Frontantrieb	6-Gang-Schaltgetriebe	84 (114)	Super	6,7/5,0/5,7	129	B	24.448,55 20.545,00	25.942,00 21.800,00	27.132,00 22.800,00
1,5-I-TSI BMT	Frontantrieb	7-Gang DSG	84 (114)	Super	6,6/5,2/5,7	131	B			29.404,90 24.710,00
2,0-I-TDI SCR	Frontantrieb	6-Gang-Schaltgetriebe	55 (75)	Diesel	5,8/3,8/4,5	119	A	23.954,70 20.130,00	25.424,35 21.365,00	26.614,35 22.365,00
2,0-I-TDI SCR	Frontantrieb	6-Gang-Schaltgetriebe	75 (102)	Diesel	6,0/3,9/4,7	123	A	26.025,30 21.870,00	27.619,90 23.210,00	28.809,90 24.210,00
2,0-I-TDI SCR	Frontantrieb	6-Gang-Schaltgetriebe	90 (122)	Diesel	6,0/3,9/4,7	124	A			30.124,85 25.315,00
2,0-I-TDI SCR	Frontantrieb	7-Gang DSG	90 (122)	Diesel	5,6/4,0/4,6	122	A			32.397,75 27.225,00
2,0-I-TDI SCR	Allradantrieb 4MOTION	6-Gang-Schaltgetriebe	90 (122)	Diesel	6,3/4,3/5,1	133	A			33.385,45 28.055,00

Alle Motor-Getriebevarianten auf dieser Seite erfüllen die Abgasnorm Euro 6d-ISC-FCM.
 BMT = BlueMotion Technology DSG = Doppelkupplungsgetriebe DSG SCR = SCR-Katalysator (Selective Catalytic Reduction)
 Erläuterungen zu den hier aufgeführten Fußnotenziffern finden Sie unter "Anmerkungen".

Grundmodelle.

Der neue Caddy

Motor	Antriebsart	Getriebe	Leistung maximal in kW (PS)	Kraftstoffart	Kraftstoffverbrauch ^{2),3)} innerorts/außerorts/kombiniert, in l/100 km	CO ₂ -Emissionen ³⁾ kombiniert in g/km	Effizienzklasse ⁴⁾	Life	PanAmericana	Style
								Preise in EUR inkl. 19 % MwSt. ¹⁾ Preise in EUR exkl. 19 % MwSt. ¹⁾		
1,5-l-TSI BMT	Frontantrieb	6-Gang-Schaltgetriebe	84 (114)	Super	6,7/5,0/5,7	129	B	28.798,00 24.200,00	32.207,35 27.065,00	31.743,25 26.675,00
1,5-l-TSI BMT	Frontantrieb	7-Gang DSG	84 (114)	Super	6,6/5,2/5,7	131	B	31.070,90 26.110,00	34.480,25 28.975,00	33.920,95 28.505,00
2,0-l-TDI SCR	Frontantrieb	6-Gang-Schaltgetriebe	75 (102)	Diesel	6,0/3,9/4,7	123	A	30.559,20 25.680,00	33.968,55 28.545,00	
2,0-l-TDI SCR	Frontantrieb	6-Gang-Schaltgetriebe	90 (122)	Diesel	6,0/3,9/4,7	124	A	31.790,85 26.715,00	35.200,20 29.580,00	34.736,10 29.190,00
2,0-l-TDI SCR	Frontantrieb	7-Gang DSG	90 (122)	Diesel	5,6/4,0/4,6	122	A	34.063,75 28.625,00	37.473,10 31.490,00	36.913,80 31.020,00
2,0-l-TDI SCR	Allradantrieb 4MOTION	6-Gang-Schaltgetriebe	90 (122)	Diesel	6,3/4,3/5,1	133	A	35.051,45 29.455,00	38.460,80 32.320,00	37.996,70 31.930,00

Alle Motor-Getriebevarianten auf dieser Seite erfüllen die Abgasnorm Euro 6d-ISC-FCM.

BMT = BlueMotion Technology DSG = Doppelkupplungsgetriebe DSG SCR = SCR-Katalysator (Selective Catalytic Reduction)

Erläuterungen zu den hier aufgeführten Fußnotenziffern finden Sie unter "Anmerkungen".

Grundmodelle.

Der neue Caddy

Motor	Antriebsart	Getriebe	Leistung maximal in kW (PS)	Kraftstoffart	Kraftstoffverbrauch ^{2),3)} innerorts/außerorts/kombiniert, in l/100 km	CO ₂ -Emissionen ³⁾ kombiniert in g/km	Effizienzklasse ⁴⁾	Kombi Maxi EcoProfi	Kombi Maxi	Caddy Maxi
								Preise in EUR inkl. 19 % MwSt. ¹⁾ Preise in EUR exkl. 19 % MwSt. ¹⁾		
1,5-I-TSI BMT	Frontantrieb	6-Gang-Schaltgetriebe	84 (114)	Super	6,9 - 6,7/5,2 - 5,1/5,8 - 5,7	133 - 130	B - A	26.822,60 22.540,00	28.464,80 23.920,00	30.023,70 25.230,00
1,5-I-TSI BMT	Frontantrieb	7-Gang DSG	84 (114)	Super	6,7/5,3/5,8	134	B			32.296,60 27.140,00
2,0-I-TDI SCR	Frontantrieb	6-Gang-Schaltgetriebe	75 (102)	Diesel	6,0/3,9/4,7	123	A	28.482,65 23.935,00	30.231,95 25.405,00	31.784,90 26.710,00
2,0-I-TDI SCR	Frontantrieb	6-Gang-Schaltgetriebe	90 (122)	Diesel	6,0/3,9/4,7	124	A			33.016,55 27.745,00
2,0-I-TDI SCR	Frontantrieb	7-Gang DSG	90 (122)	Diesel	5,6/4,1/4,6	122	A			35.289,45 29.655,00
2,0-I-TDI SCR	Allradantrieb 4MOTION	6-Gang-Schaltgetriebe	90 (122)	Diesel	6,4/4,4/5,2	136	A			36.277,15 30.485,00

Alle Motor-Getriebevarianten auf dieser Seite erfüllen die Abgasnorm Euro 6d-ISC-FCM.

BMT = BlueMotion Technology DSG = Doppelkupplungsgetriebe DSG SCR = SCR-Katalysator (Selective Catalytic Reduction)

Erläuterungen zu den hier aufgeführten Fußnotenziffern finden Sie unter "Anmerkungen".

Grundmodelle.

Der neue Caddy

Motor	Antriebsart	Getriebe	Leistung maximal in kW (PS)	Kraftstoffart	Kraftstoffverbrauch ^{2),3)} innerorts/außerorts/kombiniert, in l/100 km	CO ₂ -Emissionen ³⁾ kombiniert in g/km	Effizienzklasse ⁴⁾	Life Maxi	Style Maxi
								Preise in EUR inkl. 19 % MwSt. ¹⁾ Preise in EUR exkl. 19 % MwSt. ¹⁾	
1,5-l-TSI BMT	Frontantrieb	6-Gang-Schaltgetriebe	84 (114)	Super	6,9/5,2/5,8	133	B	31.404,10 26.390,00	33.986,40 28.560,00
1,5-l-TSI BMT	Frontantrieb	7-Gang DSG	84 (114)	Super	6,7/5,3/5,8	134	B	33.682,95 28.305,00	36.164,10 30.390,00
2,0-l-TDI SCR	Frontantrieb	6-Gang-Schaltgetriebe	75 (102)	Diesel	6,0/3,9/4,7	123	A	33.171,25 27.875,00	
2,0-l-TDI SCR	Frontantrieb	6-Gang-Schaltgetriebe	90 (122)	Diesel	6,0/3,9/4,7	124	A	34.402,90 28.910,00	36.979,25 31.075,00
2,0-l-TDI SCR	Frontantrieb	7-Gang DSG	90 (122)	Diesel	5,6/4,1/4,6	122	A	36.675,80 30.820,00	39.156,95 32.905,00
2,0-l-TDI SCR	Allradantrieb 4MOTION	6-Gang-Schaltgetriebe	90 (122)	Diesel	6,4/4,4/5,2	136	A	37.663,50 31.650,00	40.239,85 33.815,00

Alle Motor-Getriebevarianten auf dieser Seite erfüllen die Abgasnorm Euro 6d-ISC-FCM.

BMT = BlueMotion Technology DSG = Doppelkupplungsgetriebe DSG SCR = SCR-Katalysator (Selective Catalytic Reduction)

Erläuterungen zu den hier aufgeführten Fußnotenziffern finden Sie unter "Anmerkungen".

Serienausstattung.

		Kombi EcoProfi	Kombi	Caddy	Life	PanAmericana	Style
Karosserie	Abschleppöse, vorn und hinten (entfällt in Kombination mit Anhängerkupplung) einschraubbar	●	●	●	●	●	●
	Außenspiegel, elektrisch einstellbar	●	●				
	Außenspiegel, elektrisch einstell- und beheizbar			●			
	Außenspiegel, elektrisch einstell-, beheiz- und anklappbar				●	●	●
	Außenspiegelgehäuse in Schwarz lackiert, Türgriffe in Wagenfarbe und Schiebetürschiene in Schwarz					●	●
	Außenspiegelgehäuse in Schwarz lackiert, Türgriffe in Wagenfarbe und Schiebetürschiene in Silber			●	●		
	Außenspiegelgehäuse und Türgriffe in Schwarz, Schiebetürschiene in Silber	●	●				
	Dachreling-/Dachträger-Vorbereitung	●	●	●			
	Dachreling, Schwarz				●		
	Dachreling, Silber lackiert					●	●
	Heckfenster, beheizbar	●	●	●	●	●	●
	Heckklappe mit Fensterausschnitt	●	●	●	●	●	●
	Schiebetür links im Lade-/Fahrgastraum – bei Kombi EcoProfi/Kombi nur bei Maxi	●	●	●	●	●	●
	Schiebetür rechts im Lade-/Fahrgastraum	●	●	●	●	●	●
	Seitenfenster (fest) im Lade-/Fahrgastraum, hinten links	●	●	●	●	●	●
	Seitenfenster (fest) im Lade-/Fahrgastraum, hinten rechts	●	●	●	●	●	●
	Seitenfenster (fest) im Lade-/Fahrgastraum, vorne links	●	●	●	●	●	●
	Seitenfenster (fest) im Lade-/Fahrgastraum, vorne rechts	●	●	●	●	●	●
	Seitenscheiben vorn in Wärmeschutzglas, Seitenscheiben hinten und Heckscheibe abgedunkelt, zu 74 % lichtabsorbierend						●
	Stoßfänger in Grau	●	●	●		●	

Serienausstattung.

		Kombi EcoProfi	Kombi	Caddy	Life	PanAmericana	Style
Karosserie	Stoßfänger in Wagenfarbe lackiert				●		●
	Tankklappenverriegelung über die Zentralverriegelung	●	●	●	●	●	●
	Verbundglas-Frontscheibe in Wärmeschutzglas	●	●	●	●	●	●
	Wärmeschutzglas (Grün)	●	●	●	●	●	
	Zusätzliche Staubschutz-Dichtungen außen	●	●	●	●	●	●
Fahrwerk	4 Leichtmetallräder "Barahona" 6,5 J x 17, in Brillantsilber – nur bei Maxi (außer TSI Schaltgetriebe)				●		
	4 Leichtmetallräder "Colombo" 6,5 J x 17, Schwarz glänzend						●
	4 Leichtmetallräder "Colombo" 6,5 J x 17, Schwarz matt, glanzgedreht					●	
	4 Leichtmetallräder "Wien" 6,5 J x 16, Brillantsilber – nur bei kurzem Radstand, Maxi TSI Schaltgetriebe				●		
	4 Stahlräder 6,5 J x 16, in Schwarz – nur bei TSI (außer Caddy Maxi), Kombi Maxi EcoProfi/Kombi EcoProfi 75-kW-TDI, Caddy mit kurzem Radstand 90-kW-TDI	●	●	●			
	4 Stahlräder 6,5 J x 16, in Schwarz – nur bei Maxi TSI Schaltgetriebe			●			
	4 Stahlräder 6,5 J x 17, in Silber – nur bei Maxi (außer TSI Schaltgetriebe)			●			
	4 Stahlräder 6 J x 15, in Schwarz – nur bei kurzem Radstand 55-/75-kW-TDI	●	●	●			
	Abdeckungen für Leichtmetallräder				●	●	●
	Einzelradaufhängung, McPherson Federbeine mit Dreiecksquerlenkern und Stabilisator, vorn	●	●	●	●	●	●
	Hydraulische Bremsanlage	●	●	●	●	●	●
Längslenkergeführte Starrachse mit Panhardstab und Schraubenfeder, hinten	●	●	●	●	●	●	

Informationen zu Kraftstoffverbrauch und CO₂-Emissionen finden Sie am Ende dieser Preisliste.

Serienausstattung.

		Kombi EcoProfi	Kombi	Caddy	Life	PanAmericana	Style
Fahrwerk	Radvollblenden	●	●	●			
	Reifen 205/60 R 16 96 H XL, rollwiderstandsoptimiert – nur bei TSI (außer Maxi Doppelkupplungsgetriebe DSG), Kombi EcoProfi Maxi/Kombi Maxi/Life Maxi 75-kW-TDI, Caddy/Life mit kurzem Radstand 90-kW-TDI	●	●	●	●		
	Reifen 205/65 R 15 99 H XL, rollwiderstandsoptimiert – nur bei kurzem Radstand 55-/75-kW-TDI	●	●	●			
	Reifen 215/55 R 17 98 H XL, rollwiderstandsoptimiert – nur bei Caddy Maxi/Life Maxi (außer TSI Schaltgetriebe), PanAmericana, Style			●	●	●	●
	Tire Mobility Set: 12-Volt-Kompressor und Reifendichtmittel	●	●	●	●	●	●
Sicherheitsausstattung	15-Zoll-Scheibenbremsen hinten – nur bei Kombi EcoProfi, Kombi, Caddy/Life/PanAmericana/Style mit kurzem Radstand	●	●	●	●	●	●
	15-Zoll-Scheibenbremsen vorn – nur bei kurzem Radstand 55-/75-kW-TDI	●	●	●	●	●	
	16-Zoll-Scheibenbremsen hinten – nur bei Maxi			●	●		●
	16-Zoll-Scheibenbremsen vorn – bei allen Modellen (außer kurzem Radstand 55-/75-kW-TDI)	●	●	●	●	●	●
	4 Verzurrösen zur Ladegutsicherung – nur bei kurzem Radstand	●	●	●	●	●	●
	6 Verzurrösen zur Ladegutsicherung – nur bei Maxi	●	●	●	●		●
	Airbags für Fahrer und Beifahrer, mit Beifahrer-Airbag-Deaktivierung	●	●	●	●	●	●
	Ausweichunterstützung und Abbiegeassistent	●	●	●	●	●	●
	Dreipunkt-Automatiksicherheitsgurte vorn mit Gurthöhenverstellung und elektrischen Gurtstraffern	●	●	●	●	●	●

Serienausstattung.

		Kombi EcoProfi	Kombi	Caddy	Life	PanAmericana	Style
Sicherheitsausstattung	Elektrische Kindersicherung für die Schiebetüren	●	●	●	●	●	●
	Elektronisches Stabilisierungsprogramm mit Bremsassistent, ABS, ASR, EDS und MSR	●	●	●	●	●	●
	Fahrlichtschaltung automatisch, mit Tagfahrlicht	●	●	●	●		
	Fahrlichtschaltung automatisch, mit Tagfahrlicht sowie Begrüßungs- und Verabschiedungslicht					●	●
	H7-Halogendoppelscheinwerfer	●	●	●	●		
	LED-Hauptscheinwerfer mit LED-Tagfahrlicht					●	●
	LED-Rückleuchten					●	●
	Multifunktionskamera	●	●	●	●	●	●
	Multifunktionslenkrad – nur bei Schaltgetriebe	●	●	●	●		
	Multifunktionslenkrad in Leder (bei DSG mit Schaltwippen) – nur bei Caddy/Life Doppelkupplungsgetriebe DSG, PanAmericana, Style			●	●	●	●
	Multikollisionsbremse	●	●	●	●	●	●
	Notbremsassistent "Front Assist" mit Fußgänger- und Radfahrererkennung	●	●	●	●	●	●
	Notrufsystem eCall	●	●	●	●	●	●
	Rückfahrleuchte	●	●	●	●	●	●
	Rückleuchten	●	●	●	●		
	Seiten- und Kopfairbag für Fahrer und Beifahrer, Kopfairbags für die äußeren Sitzplätze hinten und Mittensairbag vorn	●	●	●	●	●	●
	Servotronic (geschwindigkeitsabhängige Servolenkung)	●	●	●	●	●	●
	Sicherheitsgurte im Fahrgastraum, mit Gurtstraffern für die Außensitze in der 2. Sitzreihe	●	●	●	●	●	●
	Sicherheitsinnenspiegel, abblendbar	●	●	●	●		
	Sicherheitsinnenspiegel, automatisch abblendbar					●	●

Informationen zu Kraftstoffverbrauch und CO₂-Emissionen finden Sie am Ende dieser Preisliste.

Serienausstattung.

		Kombi EcoProfi	Kombi	Caddy	Life	PanAmericana	Style
Sicherheitsausstattung	Sonnenblenden mit Spiegel, Airbag-Label auf Beifahrersonnenblende			●	●	●	●
	Sonnenblenden ohne Spiegel mit Ticketasche auf Fahrerseite plus Airbag - Label auf der Sonnenblende	●	●				
	Spurhalteassistent "Lane Assist"	●	●	●	●	●	●
	Verbandmaterial, Warndreieck und 1 Warnweste	●	●	●	●	●	●
Innenausstattungen	3er-Sitzbank in 2. Sitzreihe (klapp-, wickel- und herausnehmbar) mit ISOFIX und Top Tether auf äußeren Sitzen, 2 Einzelsitze in 3. Sitzreihe, – nur bei Maxi			●	●		●
	3er-Sitzbank in der 2. Sitzreihe (klapp-, wickel- und herausnehmbar), ISOFIX und Top Tether auf äußeren Sitzen in 2. Sitzreihe – nur bei Kombi EcoProfi, Kombi, Caddy/Life/PanAmericana/Style mit kurzem Radstand	●	●	●	●	●	●
	Abfallbehälter mit Deckel herausnehmbar, für Fahrerhaus				●	●	●
	Cockpit-Blende matt	●	●	●	●	●	
	Cockpit-Blende Schwarz hochglanz						●
	Dachgalerie im Fahrerhaus (Ablageschale am Dachhimmel mit 2 Dachhaltegriffen im Fahrerhaus)	●	●	●	●	●	●
	Diverse Ablagen und Staufächer	●	●	●	●	●	●
	DSG-Schalthebel mit Shift-by-Wire Technologie – nur bei Doppelkupplungsgetriebe DSG			●	●	●	●
	Einstiegleisten vorn in Silber					●	●
	Gepäckraumabdeckung, auszieh- und herausnehmbar – nur bei kurzem Radstand			●	●	●	●
	Gepäckraumabdeckung, klapp- und herausnehmbar – nur bei Maxi			●	●		●
	Gepäckraumbodenbelag Standard	●	●	●	●	●	●
	Handschuhfach mit Klappe, beleuchtet	●	●	●	●	●	●

Serienausstattung.

		Kombi EcoProfi	Kombi	Caddy	Life	PanAmericana	Style
Innenausstattungen	Höheneinstellung für beide Vordersitze, manuell				●	●	●
	Höheneinstellung für Sitz links, manuell	●	●	●			
	Kindersitzverankerung (I-Size) und Top Tether für Sitze im Fahrgastraum (außer mittlerer Sitz der 2. Sitzreihe)	●	●	●	●	●	●
	Klappische an den Rücklehnen der Sitze in der 1. Sitzreihe				●	●	●
	LED-Leseleuchten im Fahrgastraum	●	●	●	●	●	●
	Lendenwirbelstütze manuell einstellbar, links und rechts				●	●	●
	Lenkrad, höhen- und neigungsverstellbar	●	●	●	●	●	●
	Luftausströmer, vorn in mattem Schwarz	●	●	●			
	Luftausströmer, vorn mit Chromapplikation				●	●	●
	Mittelarmlehne vorn, höhen- und längsverstellbar mit 2 Getränkehaltern vorn und 2 Luftausströmern hinten				●	●	●
	Mittelkonsole mit 2 universellen Getränkehaltern	●	●	●			
	Pedalerie in Aluminiumoptik					●	●
	Schalthebel in Kunststoff – nur bei Schaltgetriebe	●	●	●	●		
	Schalthebel in Leder – nur bei Schaltgetriebe					●	●
	Schubladen unter den Vordersitzen				●	●	●
	Seitenverkleidung Komfort im Fahrgastraum	●	●	●	●	●	●
	Sitzbezüge in Stoff, Dessin "Double Grid"	●	●	●			
	Sitzbezüge in Stoff, Dessin "Pinestripe"					●	
	Sitzbezüge in Stoff, Dessin "Trialog"				●		
	Sitz links und rechts, in der 1. Sitzreihe	●	●	●	●	●	●

Informationen zu Kraftstoffverbrauch und CO₂-Emissionen finden Sie am Ende dieser Preisliste.

Serienausstattung.

		Kombi EcoProfi	Kombi	Caddy	Life	PanAmericana	Style
Innenausstattungen	Sitzmittelbahnen in Mikrovlies "ArtVelours", Sitzwangen in Lederoptik						●
	Teppichbodenbelag im Fahrerhaus	●	●	●	●	●	●
	Teppichbodenbelag im Fahrgastraum	●	●	●	●	●	●
	Textilfußmatten vorn und hinten					●	
	Türverkleidung in Kunststoff mit Insert, Armauflage und Mittelarmlehne in Kunstleder					●	●
	Türverkleidung in Kunststoff mit Armauflage in Stoff			●			
	Türverkleidung in Kunststoff mit Insert und Armauflage in Stoff				●		
	Türverkleidung und Armauflage in Kunststoff	●	●				
Funktionsausstattung	12-Volt-Steckdose im Laderaum		●	●	●	●	●
	16,51 cm (6,5 Zoll) Touch-Farbdisplay für Komfortbedienung mit USB-Ladebuchse (Typ C) ohne Radiofunktion	●	●				
	2 12-Volt-Steckdosen, eine im Laderaum, eine in der Instrumententafel	●					
	2 Funkklappschlüssel	●	●	●	●	●	●
	2 USB-Schnittstellen (Typ C) in der Mittelkonsole, vorn, 2 USB-Ladebuchsen (Typ C) an der Mittelarmlehne hinten				●	●	●
	2-Zonen Klimaanlage "Air Care Climatronic"					●	●
	6 Lautsprecher			●	●	●	●
	Abgasnorm Euro 6d-ISC-FCM	●	●	●	●	●	●
	Batterie 320 A (59 Ah) - nur bei TSI	●	●	●	●	●	●
	Batterie 420 A (70 Ah) - nur bei TDI	●	●	●	●	●	●
	Betriebsspannung 12 V	●	●	●	●	●	●

Serienausstattung.

		Kombi EcoProfi	Kombi	Caddy	Life	PanAmericana	Style
Funktionsausstattung	Digital Cockpit, mehrfarbig, verschiedene Info-Profile wählbar					●	●
	Digitaler Radioempfang (DAB+)			●	●	●	●
	Drehstromgenerator 140 A	●	●	●	●	●	●
	Einparkhilfe im Front- und Heckbereich						●
	Elektrische Zusatzheizung – nur bei TDI	●	●	●	●	●	●
	Elektronische Parkbremse inklusive Auto-Hold-Funktion	●	●	●	●	●	●
	Fensterheber, elektrisch	●	●	●	●	●	●
	Geschwindigkeitsregelanlage inkl. Geschwindigkeitsbegrenzer	●	●	●	●	●	●
	Heckscheiben-Wischwaschanlage mit Intervallschaltung	●	●	●	●	●	●
	Instrumenteneinsatz (km/h), Anzeigen für Geschwindigkeit, Gesamt-/Tagesstrecke, Drehzahl, Kraftstoffvorrat und Uhrzeit	●	●	●	●	●	●
	Klimaanlage mit manueller Regelung	●	●	●	●		
	Lehnentriegelung für linken Vordersitz – nur bei Kombi EcoProfi/Kombi mit kurzem Radstand	●	●				
	Lehnentriegelung für rechten Vordersitz				●	●	●
	Leuchtweitenregulierung	●	●	●	●	●	●
	Mobiltelefon-Schnittstelle			●	●	●	●
	Müdigkeitserkennung	●	●	●	●	●	●
	Multifunktionsanzeige "Plus"	●	●	●	●		
	Nichtraucher Ausführung	●	●	●	●	●	●
	Radio "Composition Audio" mit 16,51 cm (6,5 Zoll) Touch-Farbdisplay und einer USB-Schnittstelle (Typ C)			●			
	Radio "Composition" mit 20,96 cm (8,25 Zoll) Touch-Farbdisplay				●	●	●

Informationen zu Kraftstoffverbrauch und CO₂-Emissionen finden Sie am Ende dieser Preisliste.

Serienausstattung.

		Kombi EcoProfi	Kombi	Caddy	Life	PanAmericana	Style
Funktionsausstattung	Reifenkontrollanzeige (nach EU Typprüfung)	●	●	●	●	●	●
	Scheibenwischer-Intervallschaltung mit Lichtsensor	●	●	●	●		
	Scheibenwischer-Intervallschaltung mit Licht- und Regensensor					●	●
	Serienkraftstoff-Erstbefüllung (5 Liter)	●	●	●	●	●	●
	Start-Stopp-System mit Bremsenergie-Rückgewinnung	●	●	●	●	●	●
	Warnton und -leuchte für nicht angelegte Sicherheitsgurte vorn und hinten	●	●	●	●	●	●
	Zentralverriegelung mit schlüssellosem Startsystem "Keyless Start" ohne Safe-Sicherung					●	●
	Zentralverriegelung mit Funkfernbedienung und Innenbetätigung	●	●	●	●		

Sonderausstattungen.

		Kombi EcoProfi	Kombi	Caddy	Life	PanAmericana	Style	Preis in € o. MwSt.	Preis in € m. MwSt.
Ablagen und Staukästen	Abfallbehälter mit Deckel herausnehmbar, für Fahrerhaus	○	○	○	●	●	●	11,00	13,09
	Schubladen unter den Vordersitzen	○	○	○	●	●	●	93,00	110,67
	Schublade unter dem linken Vordersitz	○	○	○				46,00	54,74
	Schublade unter dem rechten Vordersitz	○	○	○				46,00	54,74
Anhängervorrichtungen	Anhängervorrichtung, abnehm-/abschließbar (einschließlich Gespannstabilisierung)	○	○	○	○	○	○	785,00	934,15
	Anhängervorrichtung, starr (einschließlich Gespannstabilisierung)	○	○	○	○	○	○	560,00	666,40
	Vorbereitung für Anhängervorrichtung (einschließlich Gespannstabilisierung)	○	○	○	○	○	○	215,00	255,85
Anschlussgarantie	Anschlussgarantie, Laufzeit 1 Jahr, maximale Gesamtleistung 60.000 km	○	○	○	○	○	○	280,00	333,20
	Anschlussgarantie, Laufzeit 2 Jahre, maximale Gesamtleistung 80.000 km	○	○	○	○	○	○	440,00	523,60
	Anschlussgarantie, Laufzeit 3 Jahre, maximale Gesamtleistung 100.000 km	○	○	○	○	○	○	720,00	856,80
Außenspiegel	Außenspiegel, elektrisch einstell- und beheizbar	○	○	●				78,00	92,82
	Außenspiegel, elektrisch einstell-, beheiz- und anklappbar				●	●	●		
	..., bei Caddy			○				136,00	161,84
	..., bei Kombi EcoProfi, Kombi	○	○					220,00	261,80
Ausstattungs Pakete	Antischmutzpaket: Gummi-Fußmatten vorne und hinten, Kunstlederabdeckungen für die Rückenlehnen der 2. Sitzreihe, Gepäckraumschale	○	○	○	○	○	○	245,00	291,55

Informationen zu Kraftstoffverbrauch und CO₂-Emissionen finden Sie am Ende dieser Preisliste.

● = serienmäßige Ausstattung ○ = Sonderausstattung gegen Mehrpreis o. M. = ohne Mehrpreis

Sonderausstattungen.

		Kombi EcoProfi	Kombi	Caddy	Life	PanAmericana	Style	Preis in € o. MwSt.	Preis in € m. MwSt.
Ausstattungs Pakete	Designpaket – Seitenscheiben vorn in Wärmeschutzglas, Seitenscheiben hinten und Heckscheibe abgedunkelt, zu 74 % lichtabsorbierend – Außenspiegelgehäuse in Schwarz lackiert, Türgriffe in Wagenfarbe und Schiebetürschiene in Schwarz				○			205,00	243,95
	Digital Cockpit, mehrfarbig, verschiedene Info-Profile wählbar mit Hochglanzblende – Digital Cockpit, mehrfarbig, verschiedene Info-Profile wählbar – Cockpit-Blende Schwarz hochglanz				○			500,00	595,00
Bauteile mit besonderer Oberfläche	Außenspiegelgehäuse in Schwarz lackiert, Türgriffe in Wagenfarbe und Schiebetürschiene in Silber	○	○	●	●			110,00	130,90
Betriebsspannung	Betriebsspannung 12 V mit 230-V-Steckdose (Schuko-Steckdose)			○	○	○	○	155,00	184,45
Bodenbeläge	Gummibodenbelag im Fahrerhaus und Fahrgast-/Laderaum – Gummibodenbelag im Fahrerhaus – Gummibodenbelag im Fahrgastraum								
	..., bei kurzem Radstand	○	○	○	○		○	205,00	243,95
	..., bei Maxi	○	○	○	○		○	250,00	297,50
Dachreling/Dachlastträger	Dachlastenträger	○	○	○	○		○	200,00	238,00
	Dachreling, Schwarz	○	○	○	●			170,00	202,30
	Dachreling, Silber lackiert					●	●		
	..., bei Life				○			122,00	145,18
	..., bei Kombi EcoProfi, Kombi, Caddy	○	○	○				295,00	351,05
Diebstahlschutz	Diebstahl-Alarmanlage mit Innenraumüberwachung, Back-up-Horn, Abschleppschutz, separate Fahrertür-Entriegelung	○	○	○	○	○	○	320,00	380,80
	Diebstahl-Alarmanlage mit Innenraumüberwachung, Back-up-Horn und Abschleppschutz	○	○	○	○	○	○	320,00	380,80

Informationen zu Kraftstoffverbrauch und CO₂-Emissionen finden Sie am Ende dieser Preisliste.

● = serienmäßige Ausstattung ○ = Sonderausstattung gegen Mehrpreis o. M. = ohne Mehrpreis

Sonderausstattungen.

		Kombi EcoProfi	Kombi	Caddy	Life	PanAmericana	Style	Preis in € o. MwSt.	Preis in € m. MwSt.	
Elektrische Schnittstelle für externe Nutzung	2 USB-Ladebuchsen (Typ C) an der Rückseite der Mittelarmlehne			○				o. M.		
	2 USB-Schnittstellen (Typ C) in der Mittelkonsole, vorn, 2 USB-Ladebuchsen (Typ C) an der Mittelarmlehne hinten			○	●	●	●	o. M.		
Fahrerassistenzsysteme	Anhängerrangierassistent "Trailer Assist" mit Einparkhilfe im Front- und Heckbereich									
	..., bei Style						○	240,00	285,60	
	..., bei allen Modellen (außer Style)	○	○	○	○	○		715,00	850,85	
	Anhängerrangierassistent "Trailer Assist" mit Einparkhilfe im Heckbereich	○	○	○	○	○		615,00	731,85	
	Anhängerrangierassistent "Trailer Assist" mit Parklenkassistent "Park Assist" und Einparkhilfe vorn und hinten									
	..., bei Style						○	560,00	666,40	
	..., bei allen Modellen (außer Style)	○	○	○	○	○		925,00	1.100,75	
	Automatische Distanzregelung ACC (bei DSG mit "follow to Stop") inklusive Geschwindigkeitsbegrenzer – Multifunktionskamera (bei allen Modellen (außer Style)) – Multifunktionslenkrad in Leder (bei DSG mit Schaltwippen) (nur bei Schaltgetriebe (außer Style)) – Ausweichunterstützung und Abbiegeassistent (bei allen Modellen (außer Style)) – Schalthebel in Leder (nur bei Schaltgetriebe (außer Style)) – Notbremsassistent "Front Assist" mit Fußgänger- und Radfahrererkennung (bei allen Modellen (außer Style)) – Automatische Distanzregelung ACC, inklusive Geschwindigkeitsbegrenzer									
	..., bei Caddy/Life/PanAMmericana Doppelkupplungsgetriebe DSG, Style			○	○	○	○	240,00	285,60	
	..., bei Caddy/Life/PanAmericana Schaltgetriebe			○	○	○		355,00	422,45	
	..., bei Kombi EcoProfi, Kombi	○	○					420,00	499,80	
	Einparkhilfe im Front- und Heckbereich	○	○	○	○	○	●	475,00	565,25	
	Einparkhilfe im Heckbereich	○	○	○	○	○		375,00	446,25	

Informationen zu Kraftstoffverbrauch und CO₂-Emissionen finden Sie am Ende dieser Preisliste.

● = serienmäßige Ausstattung ○ = Sonderausstattung gegen Mehrpreis o. M. = ohne Mehrpreis

Sonderausstattungen.

		Kombi EcoProfi	Kombi	Caddy	Life	PanAmericana	Style	Preis in € o. MwSt.	Preis in € m. MwSt.
Fahrerassistenzsysteme	Fahrerassistenz-Paket "Travel Assist" - Ausweichunterstützung und Abbiegeassistent - Zentralverriegelung mit schlüssellosem Startsystem "Keyless Start" ohne Safe-Sicherung (nur bei Caddy, Life, PanAmericana) - Fahrerassistent "Travel Assist", Spurhalteassistent "Lane Assist" und "Emergency Assist" - Außenspiegel, elektrisch einstell-, beheiz- und anklappbar (nur bei Caddy) - Digital Cockpit, mehrfarbig, verschiedene Info-Profile wählbar (nur bei Caddy, Life, PanAmericana) - Parklenkassistent "Park Assist" und Einparkhilfe im Front- und Heckbereich - Spurwechselassistent "Side Assist" inkl. "Blind Spot Detection" und Ausparkassistent - Notbremsassistent "Front Assist" mit Fußgänger- und Radfahrererkennung - Automatische Distanzregelung ACC, inklusive Geschwindigkeitsbegrenzer - nur bei Doppelkupplungsgetriebe DSG								
	..., bei Style						o	945,00	1.124,55
	..., bei PanAmericana					o		1.310,00	1.558,90
	..., bei Life				o			1.855,00	2.207,45
	..., bei Caddy			o				1.985,00	2.362,15
	Fernlichtregulierung "Light Assist"	o	o	o	o	o	o	140,00	166,60
	Parklenkassistent "Park Assist" und Einparkhilfe im Front- und Heckbereich								
	..., bei Style						o	320,00	380,80
	..., bei allen Modellen (außer Style)	o	o	o	o	o		685,00	815,15
	Rückfahrkamera "Rear View"	o	o	o	o	o	o	245,00	291,55
	Servolenkung elektromechanisch für Menschen mit Behinderung (deutlich reduzierte Lenkkraft erforderlich)	o	o	o	o	o	o	72,00	85,68
	Spurwechselassistent "Side Assist" inkl. "Blind Spot Detection" und Ausparkassistent	o	o	o	o	o	o	365,00	434,35
	Verkehrszeichenerkennung	o	o	o	o	o	o	295,00	351,05

Informationen zu Kraftstoffverbrauch und CO₂-Emissionen finden Sie am Ende dieser Preisliste.

● = serienmäßige Ausstattung ○ = Sonderausstattung gegen Mehrpreis o. M. = ohne Mehrpreis

Sonderausstattungen.

		Kombi EcoProfi	Kombi	Caddy	Life	PanAmericana	Style	Preis in € o. MwSt.	Preis in € m. MwSt.
Fenster	Seitenscheiben vorn in Wärmeschutzglas, Seitenscheiben hinten und Heckscheibe abgedunkelt, zu 74 % lichtabsorbierend	○	○	○	○	○	●	190,00	226,10
	Verbundglas-Frontscheibe in Wärmeschutzglas, beheizbar	○	○	○	○	○	○	170,00	202,30
	Wärmeschutzglas (Grün)	●	●	●	●	●	○	o. M.	
Feuerlöscher	Feuerlöscher, Inhalt 1 kg, unter dem rechten Vordersitz	○	○	○	○	○	○	54,00	64,26
Flotten-Management-Systemschnittstelle	Funktionssteuergerät mit Steuerung Energiemanagement für Vorbereitung Zweitatterie	○	○	○	○	○	○	315,00	374,85
	Funktionssteuergerät mit ABH-Programmierung	○	○	○	○	○	○	400,00	476,00
Fußmatten	Textilfußmatten vorn und hinten	○	○	○	○	●	○	80,00	95,20
Gepäckraumabdeckung	Gepäckraumabdeckung, auszieh- und herausnehmbar – nur bei Kombi EcoProfi/Kombi mit kurzem Radstand – serienmäßig bei Caddy/Life/PanAmericana/Style mit kurzem Radstand	○	○	●	●	●	●	75,00	89,25
	Gepäckraumabdeckung, klapp- und herausnehmbar – nur bei Kombi EcoProfi Maxi, Kombi Maxi – serienmäßig bei Caddy Maxi, Life Maxi, Style Maxi	○	○	●	●		●	155,00	184,45
Glasdach	Festes Panoramadach (mit 2 Dachhaltegriffen im Fahrerhaus)			○	○	○	○	835,00	993,65
Heckflügeltüren/Heckklappe	Heckflügeltüren mit Fensterausschnitten, asymmetrisch geteilt	○	○	○	○	○	○	170,00	202,30
	Heckklappe mit Fensterausschnitt und Zuziehhilfe	○	○	○	○	○	○	130,00	154,70
Heizungen/Klimaanlagen	2-Zonen Klimaanlage "Air Care Climatronic"	○	○	○	○	●	●	285,00	339,15
	Komfortbelüftung für den Fahrgastraum mit Dachausströmern im Himmel	○	○	○	○	○	○	235,00	279,65

Informationen zu Kraftstoffverbrauch und CO₂-Emissionen finden Sie am Ende dieser Preisliste.

● = serienmäßige Ausstattung ○ = Sonderausstattung gegen Mehrpreis o. M. = ohne Mehrpreis

Sonderausstattungen.

		Kombi EcoProfi	Kombi	Caddy	Life	PanAmericana	Style	Preis in € o. MwSt.	Preis in € m. MwSt.
Innenleuchten im Lade-/ Fahrerabteil	LED-Leseleuchten im Fahrerabteil und LED-Heckklappenabblendebeleuchtung								
	..., bei Caddy, Life, PanAmericana, Style			o	o	o	o	36,00	42,84
	..., bei Kombi EcoProfi, Kombi	o	o					144,00	171,36
Lenkräder	Multifunktionslenkrad in Leder (bei DSG mit Schaltwippen) - nur bei Schaltgetriebe					●	●		
	..., bei Caddy, Life			o	o			115,00	136,85
	..., bei Kombi EcoProfi, Kombi	o	o					185,00	220,15
Licht und Sicht	LED Hauptscheinwerfer inklusive Schlechtwetter- und Abbiegelicht und dynamischer Leuchtweitenregulierung - LED-Hauptscheinwerfer mit LED-Tagfahrlicht (bei PanAmericana/Style serienmäßig) - Leuchtweitenregulierung dynamisch - Schlechtwetterlicht und Abbiegelicht (LED-Technik)								
	..., bei Style						o	315,00	374,85
	..., bei Kombi EcoProfi, Kombi, Caddy, Life	o	o	o	o			1.010,00	1.201,90
	LED-Hauptscheinwerfer mit LED-Tagfahrlicht	o	o	o	o	●	●	695,00	827,05
	LED-Rückleuchten	o	o	o	o	●	●	155,00	184,45
	Licht-und-Sicht-Paket - Sicherheitsinnenspiegel, automatisch abblendbar - Scheibenwischer-Intervallschaltung mit Licht- und Regensensor - Fahrlichtschaltung automatisch, mit Tagfahrlicht sowie Begrüßungs- und Verabschiedungslicht	o	o	o	o	●	●	265,00	315,35
	Nebelscheinwerfer inklusive Abbiegelicht	o	o	o				275,00	327,25
Make-up-Spiegel	Sonnenblenden mit Spiegel, Airbag-Label auf Beifahrersonnenblende	o	o	●	●	●	●	11,00	13,09
Mittelarmlehnen	Mittelarmlehne vorn, höhen- und längsverstellbar mit 2 Getränkehaltern vorn und 2 Luftausströmern hinten			o	●	●	●	235,00	279,65

Informationen zu Kraftstoffverbrauch und CO₂-Emissionen finden Sie am Ende dieser Preisliste.

● = serienmäßige Ausstattung ○ = Sonderausstattung gegen Mehrpreis o. M. = ohne Mehrpreis

Sonderausstattungen.

		Kombi EcoProfi	Kombi	Caddy	Life	PanAmericana	Style	Preis in € o. MwSt.	Preis in € m. MwSt.
Multifunktionsanzeige/ Bordcomputer	Digital Cockpit, mehrfarbig, verschiedene Info-Profile wählbar, mit Hochglanzblende – Digital Cockpit, mehrfarbig, verschiedene Info-Profile wählbar – Cockpit-Blende Schwarz hochglanz				○			500,00	595,00
	Digital Cockpit, mehrfarbig, verschiedene Info-Profile wählbar	○	○	○	○	●	●	435,00	517,65
Räder/Reifen - 16 Zoll	Ganzjahresreifen 205/60 R 16 96 H XL, rollwiderstandsoptimiert	○	○	○	○			144,00	171,36
	Leichtmetallräder "Wien" 6,5 J x 16, in Brillantsilber – Reifen 205/60 R 16 96 H XL, rollwiderstandsoptimiert – Abdeckungen für Leichtmetallräder – 4 Leichtmetallräder "Wien" 6,5 J x 16, Brillantsilber – nur bei Kombi EcoProfi, Kombi, Caddy, Life Maxi (außer TSI Schaltgetriebe)								
	..., bei Life Maxi				○			o. M.	
	..., bei Kombi EcoProfi/Kombi/Caddy (außer kurzem Radstand 55-/75-kW-TDI)	○	○	○				610,00	725,90
	..., bei Kombi EcoProfi/Kombi/Caddy mit kurzem Radstand 55-/75-kW-TDI	○	○	○				680,00	809,20
	Reifen 205/60 R 16 96 H XL, rollwiderstandsoptimiert – nur bei Kombi EcoProfi/Kombi/Caddy mit kurzem Radstand 55-/75-kW-TDI, Caddy Maxi/Life Maxi (außer TSI Schaltgetriebe) – serienmäßig bei TSI (außer Maxi Doppelkupplungsgetriebe DSG), Kombi EcoProfi Maxi/Kombi Maxi/Life Maxi 75-kW-TDI, Caddy/Life mit kurzem Radstand 90-kW-TDI	○	○	○	○			o. M.	
	Stahlräder 6,5 J x 16, in Schwarz – 4 Stahlräder 6,5 J x 16, in Schwarz – Reifen 205/60 R 16 96 H XL, rollwiderstandsoptimiert – Radvollblenden (nur bei Kombi EcoProfi, Kombi, Caddy Maxi) – nur bei Kombi EcoProfi, Kombi, Caddy mit kurzem Radstand 55-/75-kW-TDI/Caddy Maxi								
	..., bei TSI (außer Caddy mit kurzem Radstand), Kombi Maxi 75-kW-TDI, Caddy Maxi	○	○	○				o. M.	
..., bei kurzem Radstand 55-/75-kW-TDI	○	○	○				70,00	83,30	

Informationen zu Kraftstoffverbrauch und CO₂-Emissionen finden Sie am Ende dieser Preisliste.

● = serienmäßige Ausstattung ○ = Sonderausstattung gegen Mehrpreis o. M. = ohne Mehrpreis

Sonderausstattungen.

		Kombi EcoProfi	Kombi	Caddy	Life	PanAmericana	Style	Preis in € o. MwSt.	Preis in € m. MwSt.	
Räder/Reifen - 17 Zoll	Ganzjahresreifen 215/55 R 17 98 H XL, rollwiderstandsoptimiert	○	○	○	○	○	○	170,00	202,30	
	Leichtmetallräder "Barahona" 6,5 J x 17, in Brillantsilber – Reifen 215/55 R 17 98 H XL, rollwiderstandsoptimiert – Abdeckungen für Leichtmetallräder – 4 Leichtmetallräder "Barahona" 6,5 J x 17, in Brillantsilber – nicht bei Life Maxi TDI									
	..., bei Life Maxi TSI Doppelkupplungsgetriebe DSG, Style				○		○	o. M.		
	..., bei kurzem Radstand, Maxi TSI Schaltgetriebe				○			415,00	493,85	
	..., bei TSI, Maxi 75-kW-TDI, Caddy (außer kurzem Radstand 55-/75-kW-TDI)	○	○	○				1.025,00	1.219,75	
	..., bei kurzem Radstand 55-/75-kW-TDI	○	○	○				1.095,00	1.303,05	
	Leichtmetallräder "Colombo" 6,5 J x 17, Schwarz glänzend – 4 Leichtmetallräder "Colombo" 6,5 J x 17, Schwarz glänzend – Reifen 215/55 R 17 98 H XL, rollwiderstandsoptimiert – Abdeckungen für Leichtmetallräder						●			
	..., bei Life				○			530,00	630,70	
	..., bei allen Modellen (außer kurzem Radstand 55-/75-kW-TDI)	○	○	○				1.135,00	1.350,65	
	..., bei kurzem Radstand 55-/75-kW-TDI	○	○	○				1.205,00	1.433,95	
	Reifen 215/55 R 17 98 H XL, rollwiderstandsoptimiert – nur bei Kombi EcoProfi, Kombi, Caddy/Life mit kurzem Radstand, Caddy Maxi/Life Maxi TSI Schaltgetriebe – serienmäßig bei Caddy Maxi/Life Maxi (außer TSI Schaltgetriebe), PanAmericana, Style	○	○	○	○	●	●	o. M.		

Informationen zu Kraftstoffverbrauch und CO₂-Emissionen finden Sie am Ende dieser Preisliste.

● = serienmäßige Ausstattung ○ = Sonderausstattung gegen Mehrpreis o. M. = ohne Mehrpreis

Sonderausstattungen.

		Kombi EcoProfi	Kombi	Caddy	Life	PanAmericana	Style	Preis in € o. MwSt.	Preis in € m. MwSt.
Räder/Reifen - 17 Zoll	Stahlräder 6,5 J x 17, in Silber – 4 Stahlräder 6,5 J x 17, in Silber – Reifen 215/55 R 17 98 H XL, rollwiderstandsoptimiert – nur bei Kombi EcoProfi, Kombi, Caddy mit kurzem Radstand, Caddy Maxi TSI Schaltgetriebe								
	..., bei Kombi EcoProfi/Kombi TSI, Kombi Maxi EcoProfi/Kombi Maxi 75-kW-TDI, Caddy (außer kurzem Radstand 55-/75-kW-TDI, Maxi TSI Doppelkupplungsgetriebe DSG)	○	○	○				425,00	505,75
	..., bei kurzem Radstand 55-/75-kW-TDI	○	○	○				495,00	589,05
Räder/Reifen - 18 Zoll	Leichtmetallräder "Monterosso" 7 J x 18, Schwarz glänzend – 4 Leichtmetallräder "Monterosso" 7 J x 18, Schwarz glänzend – Abdeckungen für Leichtmetallräder – Reifen 225/45 R 18 95 H XL, rollwiderstandsoptimiert								
	..., bei PanAmericana					○		440,00	523,60
	..., bei Style						○	540,00	642,60
	..., bei Life				○			1.065,00	1.267,35
	..., bei allen Modellen (außer kurzem Radstand 55-/75-kW-TDI)	○	○	○				1.675,00	1.993,25
	..., bei kurzem Radstand 55-/75-kW-TDI	○	○	○				1.745,00	2.076,55
	Reifen 225/45 R 18 95 H XL, rollwiderstandsoptimiert	○	○	○	○	○	○	o. M.	
Räder/Reifen - Reserverad/ Pannenset	Leichtmetall-Reserverad mit Fahrbereifung inkl. Bordwerkzeug und Wagenheber – nur bei Frontantrieb	○	○	○	○	○	○	205,00	243,95
	Stahl-Reserverad mit Fahrbereifung inkl. Bordwerkzeug und Wagenheber – nur bei Frontantrieb	○	○	○	○	○	○	93,00	110,67

Informationen zu Kraftstoffverbrauch und CO₂-Emissionen finden Sie am Ende dieser Preisliste.

● = serienmäßige Ausstattung ○ = Sonderausstattung gegen Mehrpreis o. M. = ohne Mehrpreis

Sonderausstattungen.

		Kombi EcoProfi	Kombi	Caddy	Life	PanAmericana	Style	Preis in € o. MwSt.	Preis in € m. MwSt.	
Räder/Reifen - Winterräder (zusätzlich)	Winterräder "Barahona" (zusätzlich), 4 Leichtmetallräder 6,5 J x 17, Winterreifen 215/55 R 17 98 H XL	○	○	○	○	○	○	1.495,00	1.779,05	
	Winterräder Stahl (zusätzlich), in Schwarz, 6,5 J 15, Winterreifen 205/65 R 15 99 H – nur bei kurzem Radstand 55-/75-kW-TDI	○	○	○				575,00	684,25	
	Winterräder Stahl (zusätzlich), in Schwarz, 6,5 J x 16, Winterreifen 205/60 R 16 96 H	○	○	○				575,00	684,25	
	Winterräder Stahl (zusätzlich), in Schwarz, 6,5 J x 16, Winterreifen 205/60 R 16 96 H mit Radvollblenden	○	○	○	○			575,00	684,25	
	Winterräder Stahl (zusätzlich), in Silber, 6,5 J x 17, Winterreifen 215/55 R 17 98 H	○	○	○			○	990,00	1.178,10	
	Winterräder Stahl (zusätzlich), in Silber, 6,5 J x 17, Winterreifen 215/55 R 17 98 H mit Radvollblenden	○	○	○	○	○	○	990,00	1.178,10	
	Winterräder "Wien" (zusätzlich), 4 Leichtmetallräder 6,5 J x 16, Winterreifen 205/60 R 16 96 H XL	○	○	○	○			1.065,00	1.267,35	
Räder-/Reifenzubehör	Radschrauben mit Adapter zur Radsicherung (4 Radschrauben, nur mit Adapter an-/abschraubbar)	○	○	○	○	○	○	22,00	26,18	
Radioanlagen/ Navigationssysteme	Digitaler Radioempfang (DAB+)	○	○	●	●	●	●	o. M.		
	Navigationssystem "Discover Media" mit 25,4 cm (10 Zoll) Touch-Farbdisplay inkl. "Streaming & Internet" und 6 Lautsprechern – 2 USB-Schnittstellen (Typ C) in der Mittelkonsole, vorn (nur bei Kombi EcoProfi, Kombi, Caddy) – Navigationssystem "Discover Media" mit 25,4 cm (10 Zoll) Touch-Farbdisplay inklusive "Streaming & Internet" – 6 Lautsprecher (nur bei Kombi EcoProfi, Kombi) – Mobiltelefon-Schnittstelle (nur bei Kombi EcoProfi, Kombi)									
	..., bei Life, PanAmericana, Style				○	○	○	1.005,00	1.195,95	
	..., bei Caddy			○				1.240,00	1.475,60	
	..., bei Kombi EcoProfi, Kombi	○	○					1.735,00	2.064,65	

Informationen zu Kraftstoffverbrauch und CO₂-Emissionen finden Sie am Ende dieser Preisliste.

● = serienmäßige Ausstattung ○ = Sonderausstattung gegen Mehrpreis o. M. = ohne Mehrpreis

Sonderausstattungen.

		Kombi EcoProfi	Kombi	Caddy	Life	PanAmericana	Style	Preis in € o. MwSt.	Preis in € m. MwSt.
Radioanlagen/ Navigationssysteme	Navigationssystem "Discover Pro" mit 25,4 cm (10 Zoll) Touch-Farbdisplay inkl. "Streaming & Internet" und 6 Lautsprechern – Sprachbedienung – Verkehrszeichenerkennung – 2 USB-Schnittstellen (Typ C) in der Mittelkonsole, vorn (nur bei Kombi EcoProfi, Kombi, Caddy) – Navigationssystem "Discover Pro" mit 25,4 cm (10 Zoll) Touch-Farbdisplay inklusive "Streaming & Internet" – 6 Lautsprecher (nur bei Kombi EcoProfi, Kombi) – Telefonschnittstelle "Comfort" mit induktiver Ladefunktion – App-Connect inklusive App-Connect Wireless für Apple CarPlay								
	..., bei Life, PanAmericana, Style				○	○	○	1.795,00	2.136,05
	..., bei Caddy			○				2.025,00	2.409,75
	..., bei Kombi EcoProfi, Kombi	○	○					2.530,00	3.010,70
	Radio "Composition Audio" mit 16,51 cm (6,5 Zoll) Touch-Farbdisplay mit 2 Lautsprechern – Radio "Composition Audio" mit 16,51 cm (6,5 Zoll) Touch-Farbdisplay und einer USB-Schnittstelle (Typ C) – 2 Lautsprecher – Mobiltelefon-Schnittstelle	○	○					515,00	612,85
	Radio "Composition Audio" mit 16,51 cm (6,5 Zoll) Touch-Farbdisplay und 4 Lautsprechern – Radio "Composition Audio" mit 16,51 cm (6,5 Zoll) Touch-Farbdisplay und einer USB-Schnittstelle (Typ C) – 4 Lautsprecher – Mobiltelefon-Schnittstelle	○	○	●				565,00	672,35
	Radio "Composition" mit 20,96 cm (8,25 Zoll) Touch-Farbdisplay und 6 Lautsprechern – Radio "Composition" mit 20,96 cm (8,25 Zoll) Touch-Farbdisplay – 2 USB-Schnittstellen (Typ C) in der Mittelkonsole, vorn – 6 Lautsprecher – Mobiltelefon-Schnittstelle (nur bei Kombi, Kombi EcoProfi)				●	●	●		
	..., bei Caddy			○				235,00	279,65
	..., bei Kombi EcoProfi, Kombi	○	○					730,00	868,70

Informationen zu Kraftstoffverbrauch und CO₂-Emissionen finden Sie am Ende dieser Preisliste.

● = serienmäßige Ausstattung ○ = Sonderausstattung gegen Mehrpreis o. M. = ohne Mehrpreis

Sonderausstattungen.

		Kombi EcoProfi	Kombi	Caddy	Life	PanAmericana	Style	Preis in € o. MwSt.	Preis in € m. MwSt.
Radioanlagen/ Navigationssysteme	Radio "Ready 2 Discover" mit 25,4 cm (10 Zoll) Touch-Farbdisplay inklusive "Streaming & Internet", 6 Lautsprecher – 2 USB-Schnittstellen (Typ C) in der Mittelkonsole, vorn (nur bei Kombi EcoProfi, Kombi, Caddy) – Radio "Ready 2 Discover" mit 25,4 cm (10 Zoll) Touch-Farbdisplay inklusive "Streaming & Internet" – 6 Lautsprecher (nur bei Kombi EcoProfi, Kombi) – Mobiltelefon-Schnittstelle (nur bei Kombi EcoProfi, Kombi)								
	..., bei Life, PanAmericana, Style				○	○	○	545,00	648,55
	..., bei Caddy			○				770,00	916,30
	..., bei Kombi EcoProfi, Kombi	○	○					1.270,00	1.511,30
	Sprachbedienung	○	○	○	○	○	○	205,00	243,95
	Vorbereitet für "We Connect Fleet"	○	○	○	○	○	○	o. M.	
Radio/Navigation/ Multimediasysteme	App-Connect	○	○	○	○	○	○	150,00	178,50
	App-Connect inklusive App-Connect Wireless für Apple CarPlay	○	○	○	○	○	○	150,00	178,50
Radio/Navigation/Telefon	Telefonschnittstelle "Comfort" mit induktiver Ladefunktion	○	○	○	○	○	○	300,00	357,00
Raucherausführung	12-V-Steckdose mit Zigarettenanzünder und Aschenbecher	○	○	○	○	○	○	19,00	22,61
Reifenkontrollanzeige	Reifendruck-Kontrollsystem (direkt messend)	○	○	○	○	○	○	42,00	49,98
Rollstuhleinrichtungen	Sondereinbau zur Beförderung mobilitätseingeschränkter Personen – Dämpfung vorn (nur bei kurzem Radstand) – Dämpfung vorn (nur bei Maxi) – Dämpfung hinten, Hochstandsfahrwerk für Vorbereitung KMP für Aufbauhersteller (Heckausschnitt zur Personenbeförderung) – nur bei Frontantrieb (außer 55-kW-TDI)	○	○	○	○	○	○	102,00	121,38

Informationen zu Kraftstoffverbrauch und CO₂-Emissionen finden Sie am Ende dieser Preisliste.

● = serienmäßige Ausstattung ○ = Sonderausstattung gegen Mehrpreis o. M. = ohne Mehrpreis

Sonderausstattungen.

		Kombi EcoProfi	Kombi	Caddy	Life	PanAmericana	Style	Preis in € o. MwSt.	Preis in € m. MwSt.
Schiebetüren im Lade-/ Fahrgastraum	Schiebetür links im Lade-/Fahrgastraum mit Zuziehhilfe								
	..., bei Kombi EcoProfi/Kombi nur bei Maxi	○	○	○	○	○	○	117,00	139,23
	..., bei Kombi EcoProfi/Kombi mit kurzem Radstand	○	○					550,00	654,50
	Schiebetür links im Lade-/Fahrgastraum – nur bei Kombi EcoProfi/Kombi mit kurzem Radstand – serienmäßig bei Kombi EcoProfi/Kombi nur bei Maxi	○	○	●	●	●	●	430,00	511,70
	Schiebetür rechts im Lade-/Fahrgastraum mit Zuziehhilfe	○	○	○	○	○	○	120,00	142,80
Schlüssel für Schließsystem	4 Funkklappschlüssel	○	○	○	○	○	○	58,00	69,02
Schriftzüge am Heck	Ohne Schriftzüge für Typ-/Modellbezeichnung	○	○	○	○	●	○	o. M.	
Sicherheitsinnenspiegel	Sicherheitsinnenspiegel, automatisch abblendbar	○	○	○	○	●	●	109,00	129,71
Sitzbezüge	Sitzbezüge in Kunstleder, Dessin "Pure Diamond"	○	○	○	○	○		99,00	117,81
Sitze im Fahrgastraum	7-Sitzer Paket – 3er-Sitzbank in 2. Sitzreihe (klapp-, wickel- und herausnehmbar) mit ISOFIX und Top Tether auf äußeren Sitzen, 2 Einzelsitze in 3. Sitzreihe, – nur bei kurzem Radstand (außer 55-kW-TDI)	○	○	○	○	○	○	740,00	880,60
	Entfall der 3. Sitzreihe – 3er-Sitzbank in 2. Sitzreihe (klapp-, wickel- und herausnehmbar) mit ISOFIX und Top Tether auf äußeren Sitzen in 2. Sitzreihe, Vorbereitung 2 Einzelsitze in 3. Sitzreihe – nur bei Maxi			○	○		○	-230,00	-273,70
	Vorbereitung für die 3. Sitzreihe – 3er-Sitzbank in 2. Sitzreihe (klapp-, wickel- und herausnehmbar) mit ISOFIX und Top Tether auf äußeren Sitzen in 2. Sitzreihe, Vorbereitung 2 Einzelsitze in 3. Sitzreihe – nur bei kurzem Radstand (außer 55-kW-TDI)	○	○	○	○	○	○	305,00	362,95

Informationen zu Kraftstoffverbrauch und CO₂-Emissionen finden Sie am Ende dieser Preisliste.

● = serienmäßige Ausstattung ○ = Sonderausstattung gegen Mehrpreis o. M. = ohne Mehrpreis

Sonderausstattungen.

		Kombi EcoProfi	Kombi	Caddy	Life	PanAmericana	Style	Preis in € o. MwSt.	Preis in € m. MwSt.
Sitzeinstellung	AGR ergoComfort Sitze, links und rechts – Klapptische an den Rücklehnen der Sitze in der 1. Sitzreihe (nur bei Caddy) – Vordersitze höhenverstellbar und Sitzflächenneigungs- und -tiefeinstellung für beide Vordersitze – 4-Wege-Lendenwirbelstütze, elektrisch einstellbar, links und rechts								
	..., bei Life, PanAmericana, Style				○	○	○	270,00	321,30
	..., bei Caddy			○				380,00	452,20
	AGR ergoComfort Sitz, links, Sitz rechts mit manueller Lendenwirbelstütze und Höhenverstellung – Schublade unter dem rechten Vordersitz (nur bei Life, PanAmericana, Style) – Klapptische an den Rücklehnen der Sitze in der 1. Sitzreihe (nur bei Caddy) – Vordersitze höhenverstellbar, Sitzflächenneigungs- und -tiefeinstellung für Sitz links – 4-Wege-Lendenwirbelstütze elektrisch einstellbar links und Lendenwirbelstütze manuell einstellbar rechts								
	..., bei Life, PanAmericana, Style				○	○	○	155,00	184,45
	..., bei Caddy			○				275,00	327,25
	AGR ergoComfort Sitz, rechts, Sitz links mit manueller Lendenwirbelstütze und Höhenverstellung – Schublade unter dem linken Vordersitz (nur bei Life, PanAmericana) – Klapptische an den Rücklehnen der Sitze in der 1. Sitzreihe (nur bei Caddy) – Vordersitze höhenverstellbar, Sitzflächenneigungs- und -tiefeinstellung für Sitz rechts – 4-Wege-Lendenwirbelstütze elektrisch einstellbar rechts, Lendenwirbelstütze manuell einstellbar links								
	..., bei Life, PanAmericana				○	○		155,00	184,45
	..., bei Caddy			○				275,00	327,25
	Höheneinstellung für beide Vordersitze, manuell	○	○	○	●	●	●	141,00	167,79
Lehnenentriegelung für beide Vordersitze	○	○					155,00	184,45	

Informationen zu Kraftstoffverbrauch und CO₂-Emissionen finden Sie am Ende dieser Preisliste.

● = serienmäßige Ausstattung ○ = Sonderausstattung gegen Mehrpreis o. M. = ohne Mehrpreis

Sonderausstattungen.

		Kombi EcoProfi	Kombi	Caddy	Life	PanAmericana	Style	Preis in € o. MwSt.	Preis in € m. MwSt.
Sitzeinstellung	Lehnenverriegelung für linken Vordersitz - nur bei Kombi EcoProfi Maxi/Kombi Maxi, Caddy, Life - serienmäßig bei Kombi EcoProfi/Kombi mit kurzem Radstand								
	..., bei allen Modellen (außer Caddy)	○	○		○			o. M.	
	..., bei Caddy			○				155,00	184,45
	Lehnenverriegelung für rechten Vordersitz				●	●	●		
	..., bei Kombi EcoProfi, Kombi	○	○					o. M.	
	..., bei Caddy			○				155,00	184,45
	Lendenwirbelstütze manuell einstellbar, links	○	○					78,00	92,82
	Lendenwirbelstütze manuell einstellbar, links und rechts	○	○	○	●	●	●	155,00	184,45
Sitzkonfiguration - zusätzliche Kindersitzverankerung	Kindersitzverankerung (I-Size) und Top Tether für Sitze im Fahrgastraum (außer mittlerer Sitz der 2. Sitzreihe) plus I-Size vorn Beifahrer-Seite	○	○	○	○	○	○	35,00	41,65
Standheizungen/ Zusatzheizungen	Standheizung für Frontscheibenenteisung und Erwärmung/Lüftung mit Funkfernbedienung	○	○	○	○	○	○	1.280,00	1.523,20
Steckdose(n)	2 12-Volt-Steckdosen, eine im Laderaum, eine in der Instrumententafel	●	○	○	○	○	○	57,00	67,83
Stoßfänger	Ladekantenschutz in Edelstahloptik, Kunststoffabdeckung vor der Hecköffnung als Schutzfunktion für lackierte Stoßfänger	○	○	○	○		○	142,00	168,98
	Ladekantenschutz in Schwarz, Kunststoffabdeckung vor der Hecköffnung als Schutzfunktion für lackierte Stoßfänger	○	○	○	○		○	142,00	168,98
	Stoßfänger in Wagenfarbe lackiert	○	○	○	●		●	210,00	249,90

Informationen zu Kraftstoffverbrauch und CO₂-Emissionen finden Sie am Ende dieser Preisliste.

● = serienmäßige Ausstattung ○ = Sonderausstattung gegen Mehrpreis o. M. = ohne Mehrpreis

Sonderausstattungen.

		Kombi EcoProfi	Kombi	Caddy	Life	PanAmericana	Style	Preis in € o. MwSt.	Preis in € m. MwSt.
Trennwände	Gepäck-Auffangnetz im Fahrgast-/Laderaum (2 Aufnahmepunkte beim Caddy bzw. 3 Aufnahmepunkte beim Caddy Maxi)	○	○	○	○	○	○	155,00	184,45
	Verstellbare Gittertrennwand im Fahrgast-/Laderaum, 2 feste Positionen: hinter 2. Sitzreihe oder hochgeklappter 2. Sitzreihe	○	○	○	○	○	○	765,00	910,35
	Vorbereitung für Gepäck-Auffangnetz im Fahrgast-/Laderaum	○	○	○	○	○	○	57,00	67,83
Tür- und Klappenverriegelung	Zentralverriegelung mit schlüssellosem Schließ- und Startsystem "Keyless Access/Advanced", mit Safe-Sicherung								
	..., bei PanAmericana, Style					○	○	255,00	303,45
	..., bei Kombi EcoProfi, Kombi, Caddy, Life	○	○	○	○			355,00	422,45
	Zentralverriegelung mit schlüssellosem Schließ- und Startsystem "Keyless Access/Advanced", ohne Safe-Sicherung								
	..., bei PanAmericana, Style					○	○	240,00	285,60
	..., bei Kombi EcoProfi, Kombi, Caddy, Life	○	○	○	○			340,00	404,60
	Zentralverriegelung mit schlüssellosem Startsystem "Keyless Start" ohne Safe-Sicherung	○	○	○	○	●	●	105,00	124,95
	Zentralverriegelung mit schlüssellosem Startsystem "Keyless Start" und Safe-Sicherung								
	..., bei PanAmericana, Style					○	○	15,00	17,85
	..., bei Kombi EcoProfi, Kombi, Caddy, Life	○	○	○	○			119,00	141,61
	Zentralverriegelung mit Funkfernbedienung, Innenbetätigung und Safe-Sicherung	○	○	○	○			16,00	19,04
Unterfahrschutz	Unterfahrschutz für Motor und Getriebe aus Kunststoff	○	○	○	○	○	○	210,00	249,90
Verbandkasten/Warndreieck	Verbandmaterial, Warndreieck und 2 Warnwesten	○	○	○	○	○	○	6,00	7,14
	Verbandmaterial, Warndreieck und 5 Warnwesten	○	○	○	○	○	○	16,00	19,04
	Verbandmaterial, Warndreieck und 7 Warnwesten	○	○	○	○	○	○	21,00	24,99
Warnfolienbeklebung	Warnfolienbeklebung (rot/weiß) vorn: Motorhaube, hinten: Hecktüren/-klappe	○	○	○	○	○	○	350,00	416,50

Informationen zu Kraftstoffverbrauch und CO₂-Emissionen finden Sie am Ende dieser Preisliste.

● = serienmäßige Ausstattung ○ = Sonderausstattung gegen Mehrpreis o. M. = ohne Mehrpreis

Sonderausstattungen.

		Kombi EcoProfi	Kombi	Caddy	Life	PanAmericana	Style	Preis in € o. MwSt.	Preis in € m. MwSt.
Winterpakete	Winterpaket – Sitzheizung für Sitze im Fahrerhaus, links und rechts, getrennt regelbar – Waschwasserstand-Anzeige mit vergrößertem Waschwasserbehälter – Scheibenwaschdüsen vorn, beheizbar	○	○	○	○	○	○	425,00	505,75
Zweite Batterie/ Batterieeinbau	Vorbereitung für Zweitatterie	○	○	○	○	○	○	15,00	17,85

Informationen zu Kraftstoffverbrauch und CO₂-Emissionen finden Sie am Ende dieser Preisliste.

● = serienmäßige Ausstattung ○ = Sonderausstattung gegen Mehrpreis o. M. = ohne Mehrpreis

Lackierungen.

		Kombi EcoProfi	Kombi	Caddy	Life	PanAmericana	Style	Preis in € o. MwSt.	Preis in € m. MwSt.
Außenlackierung - Uni	Candy-Weiß	○	○	○	○	○	○	o. M.	
	Kirschrot								
	..., bei Kombi EcoProfi, Kombi	○	○					o. M.	
	..., bei Caddy, Life, Style			○	○		○	127,00	151,13
	Leuchtorange	○	○					o. M.	
	Pure Grey	○	○					o. M.	
Außenlackierung - Metallic	Copper Bronze Metallic	○	○	○	○	○	○	555,00	660,45
	Costa Azul Metallic	○	○	○	○		○	555,00	660,45
	Fortanarot Metallic	○	○	○	○		○	555,00	660,45
	Golden Green Metallic	○	○	○	○		○	555,00	660,45
	Indiumgrau Metallic	○	○	○	○		○	555,00	660,45
	Mojave Beige Metallic	○	○	○	○		○	555,00	660,45
	Reflexsilber Metallic	○	○	○	○	○	○	555,00	660,45
	Starlight Blue Metallic	○	○	○	○	○	○	555,00	660,45
Außenlackierung - Perleffekt	Deep Black Perleffekt	○	○	○	○	○	○	555,00	660,45

Motoren.

1,5-I-TSI-Motor mit 84 kW (114 PS)

Motorbauart/Ventile pro Zylinder	4-Zylinder-Ottomotor/4
Einspritzung/Aufladung	Direkteinspritzung/Turbolader
Hubraum in cm ³	1.498
max. Leistung in kW (PS) bei 1/min	84 (114) bei 4.500 – 6.000
max. Drehmoment in Nm bei 1/min	220 bei 1.750 – 3.000
Abgasnorm	Euro 6d-ISC-FCM
Kraftstoffart	Super bleifrei, mind. ROZ 95 nach DIN EN 228 ²⁾
Getriebevariante	6-Gang-Schaltgetriebe, 7-Gang-Doppelkupplungsgetriebe DSG
Antriebsart	Frontantrieb

2,0-I-TDI-Motor mit 55 kW (75 PS) mit SCR/AdBlue^{®3)}

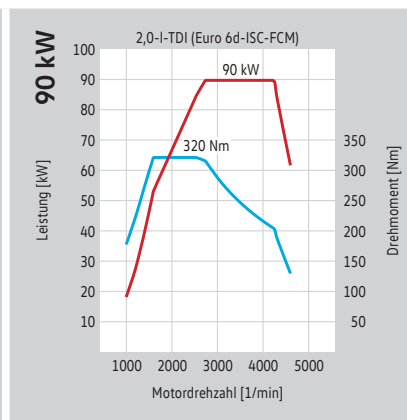
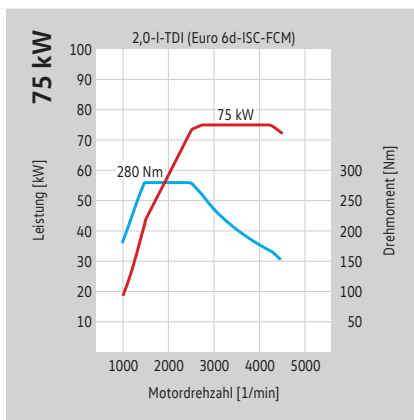
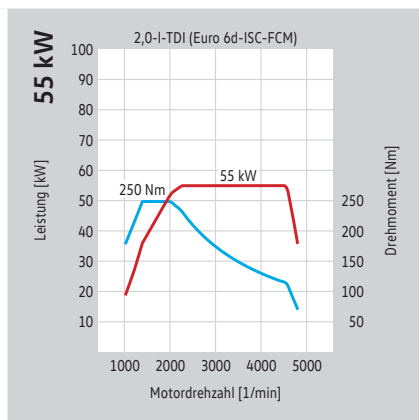
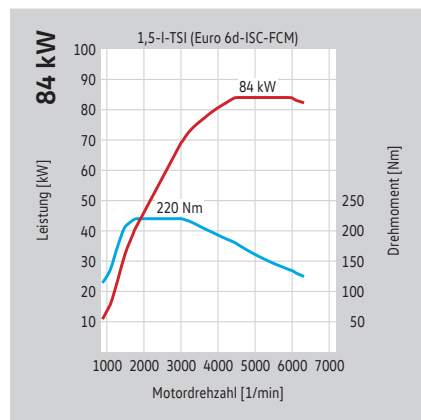
Motorbauart/Ventile pro Zylinder	4-Zylinder-Dieselmotor/4
Einspritzung/Aufladung	Common-Rail-Direkteinspritzung/Abgasturbolader
Hubraum in cm ³	1.968
max. Leistung in kW (PS) bei 1/min	55 (75) bei 2.250 – 4.500
max. Drehmoment in Nm bei 1/min	250 bei 1.375 – 2.000
Abgasnorm	Euro 6d-ISC-FCM
Kraftstoffart	Diesel, gemäß DIN 590
Getriebevariante	6-Gang-Schaltgetriebe
Antriebsart	Frontantrieb

2,0-I-TDI-Motor mit 75 kW (102 PS) mit SCR/AdBlue^{®3)}

Motorbauart/Ventile pro Zylinder	4-Zylinder-Dieselmotor/4
Einspritzung/Aufladung	Common-Rail-Direkteinspritzung/Abgasturbolader
Hubraum in cm ³	1.968
max. Leistung in kW (PS) bei 1/min	75 (102) bei 2.750 – 4.250
max. Drehmoment in Nm bei 1/min	280 bei 1.500 – 2.500
Abgasnorm	Euro 6d-ISC-FCM
Kraftstoffart	Diesel, gemäß DIN 590
Getriebevariante	6-Gang-Schaltgetriebe
Antriebsart	Frontantrieb

2,0-I-TDI-Motor mit 90 kW (122 PS) mit SCR/AdBlue^{®3)}

Motorbauart/Ventile pro Zylinder	4-Zylinder-Dieselmotor/4
Einspritzung/Aufladung	Common-Rail-Direkteinspritzung/Abgasturbolader
Hubraum in cm ³	1.968
max. Leistung in kW (PS) bei 1/min	90 (122) bei 2.750 – 4.250
max. Drehmoment in Nm bei 1/min	320 bei 1.600 – 2.500
Abgasnorm	Euro 6d-ISC-FCM
Kraftstoffart	Diesel, gemäß DIN 590
Getriebevariante	6-Gang-Schaltgetriebe, 7-Gang-Doppelkupplungsgetriebe DSG
Antriebsart	Frontantrieb, Allradantrieb 4MOTION



Die Besteuerung bei Fahrzeugen mit Pkw-Zulassung richtet sich nach den vom Kraftfahrt-Bundesamt festgelegten Schlüsselnummern. Erläuterungen zu den hier aufgeführten Fußnotenziffern finden Sie unter „Anmerkungen“.

Kraftstoffverbrauch, CO₂-Emissionen, Effizienzklassen und Fahrleistungen.

Kombi EcoProfi, Kombi, Kombi EcoProfi Maxi und Kombi Maxi

Motor	Getriebe	Leistung maximal in kW (PS)	Abgasnorm	Kraftstoffverbrauch ^{4), 5)} innerorts/außerorts/ kombiniert, in l/100 km	CO ₂ -Emissionen ⁵⁾ kombiniert in g/km	Effizienzklasse ⁶⁾	Beschleunigung 0–100 km/h (s)	Höchst- geschwindigkeit in km/h
-------	----------	--------------------------------	-----------	--	---	-------------------------------	----------------------------------	---------------------------------------

Kombi EcoProfi und Kombi

1,5-I-TSI BMT	6-Gang-Schaltgetriebe	84 (114)	Euro 6d-ISC-FCM	6,7/5,1 – 5,0/5,7	129	B	11,9	182
2,0-I-TDI BMT	6-Gang-Schaltgetriebe	55 (75)	Euro 6d-ISC-FCM	5,9 – 5,8/3,8/4,6 – 4,5	121 – 119	A	17,9	157
2,0-I-TDI BMT	6-Gang-Schaltgetriebe	75 (102)	Euro 6d-ISC-FCM	6,0/3,9/4,7	123	A	13,5	175

Kombi EcoProfi Maxi und Kombi Maxi

1,5-I-TSI BMT	6-Gang-Schaltgetriebe	84 (114)	Euro 6d-ISC-FCM	6,9 – 6,7/5,2 – 5,1/5,8 – 5,7	133 – 130	B – A	12,4	182
2,0-I-TDI BMT	6-Gang-Schaltgetriebe	75 (102)	Euro 6d-ISC-FCM	6,0/3,9/4,7	123	A	14,0	175

BMT = BlueMotion Technology

Erläuterungen zu den hier aufgeführten Fußnotenziffern finden Sie unter „Anmerkungen“.

Kraftstoffverbrauch, CO₂-Emissionen, Effizienzklassen und Fahrleistungen.

Caddy und Caddy Maxi

Motor	Getriebe	Leistung maximal in kW (PS)	Abgasnorm	Kraftstoffverbrauch ^{4), 5)} innerorts/außerorts/ kombiniert, in l/100 km	CO ₂ -Emissionen ⁵⁾ kombiniert in g/km	Effizienzklasse ⁶⁾	Beschleunigung 0–100 km/h (s)	Höchst- geschwindigkeit in km/h
-------	----------	--------------------------------	-----------	--	---	-------------------------------	----------------------------------	---------------------------------------

Caddy

1,5-I-TSI BMT	6-Gang-Schaltgetriebe	84 (114)	Euro 6d-ISC-FCM	6,7/5,1 – 5,0/5,7	129	B	11,9	182
1,5-I-TSI BMT	7-Gang-DSG	84 (114)	Euro 6d-ISC-FCM	6,6/5,2/5,7	131	B	11,9	181
2,0-I-TDI BMT	6-Gang-Schaltgetriebe	55 (75)	Euro 6d-ISC-FCM	5,9 – 5,8/3,8/4,6 – 4,5	121 – 119	A	17,9	157
2,0-I-TDI BMT	6-Gang-Schaltgetriebe	75 (102)	Euro 6d-ISC-FCM	6,0/3,9/4,7	123	A	13,5	175
2,0-I-TDI BMT	6-Gang-Schaltgetriebe	90 (122)	Euro 6d-ISC-FCM	6,0/3,9/4,7	124 – 123	A	11,2	187
2,0-I-TDI BMT	7-Gang-DSG	90 (122)	Euro 6d-ISC-FCM	5,6/4,0/4,6	122	A	11,4	186
2,0-I-TDI BMT 4MOTION	6-Gang-Schaltgetriebe	90 (122)	Euro 6d-ISC-FCM	6,4 – 6,3/4,3/5,1	134 – 133	A	12,1	185

Caddy Maxi

1,5-I-TSI BMT	6-Gang-Schaltgetriebe	84 (114)	Euro 6d-ISC-FCM	6,9 – 6,7/5,2 – 5,1/ 5,8 – 5,7	133 – 130	B – A	12,4	182
1,5-I-TSI BMT	7-Gang-DSG	84 (114)	Euro 6d-ISC-FCM	6,7/5,3/5,8	134	B	12,4	181
2,0-I-TDI BMT	6-Gang-Schaltgetriebe	75 (102)	Euro 6d-ISC-FCM	6,0/3,9/4,7	123	A	14,0	175
2,0-I-TDI BMT	6-Gang-Schaltgetriebe	90 (122)	Euro 6d-ISC-FCM	6,0/3,9/4,7	124	A	11,6	187
2,0-I-TDI BMT	7-Gang-DSG	90 (122)	Euro 6d-ISC-FCM	5,6/4,1/4,6	122	A	11,8	186
2,0-I-TDI BMT 4MOTION	6-Gang-Schaltgetriebe	90 (122)	Euro 6d-ISC-FCM	6,4/4,4/5,2 – 5,1	136	A	12,5	185

BMT = BlueMotion Technology DSG = Doppelkupplungsgetriebe DSG
Erläuterungen zu den hier aufgeführten Fußnotenziffern finden Sie unter „Anmerkungen“.

Kraftstoffverbrauch, CO₂-Emissionen, Effizienzklassen und Fahrleistungen.

Life und Life Maxi

Motor	Getriebe	Leistung maximal in kW (PS)	Abgasnorm	Kraftstoffverbrauch ^{4), 5)} innerorts/außerorts/ kombiniert, in l/100 km	CO ₂ -Emissionen ⁵⁾ kombiniert in g/km	Effizienzklasse ⁶⁾	Beschleunigung 0-100 km/h (s)	Höchst- geschwindigkeit in km/h
-------	----------	--------------------------------	-----------	--	---	-------------------------------	----------------------------------	---------------------------------------

Life

1,5-I-TSI BMT	6-Gang-Schaltgetriebe	84 (114)	Euro 6d-ISC-FCM	6,7/5,1 - 5,0/5,7	129	B	11,9	182
1,5-I-TSI BMT	7-Gang-DSG	84 (114)	Euro 6d-ISC-FCM	6,6/5,2/5,7	131	B	11,9	181
2,0-I-TDI BMT	6-Gang-Schaltgetriebe	75 (102)	Euro 6d-ISC-FCM	6,0/3,9/4,7	123	A	13,5	175
2,0-I-TDI BMT	6-Gang-Schaltgetriebe	90 (122)	Euro 6d-ISC-FCM	6,0/3,9/4,7	124 - 123	A	11,2	187
2,0-I-TDI BMT	7-Gang-DSG	90 (122)	Euro 6d-ISC-FCM	5,6/4,0/4,6	122	A	11,4	186
2,0-I-TDI BMT 4MOTION	6-Gang-Schaltgetriebe	90 (122)	Euro 6d-ISC-FCM	6,4 - 6,3/4,3/5,1	134 - 133	A	12,1	185

Life Maxi

1,5-I-TSI BMT	6-Gang-Schaltgetriebe	84 (114)	Euro 6d-ISC-FCM	6,9 - 6,7/5,2 - 5,1/5,8 - 5,7	133 - 130	B - A	12,4	182
1,5-I-TSI BMT	7-Gang-DSG	84 (114)	Euro 6d-ISC-FCM	6,7/5,3 /5,8	134	B	12,4	181
2,0-I-TDI BMT	6-Gang-Schaltgetriebe	75 (102)	Euro 6d-ISC-FCM	6,0/3,9/4,7	123	A	14,0	175
2,0-I-TDI BMT	6-Gang-Schaltgetriebe	90 (122)	Euro 6d-ISC-FCM	6,0/3,9/4,7	124	A	11,6	187
2,0-I-TDI BMT	7-Gang-DSG	90 (122)	Euro 6d-ISC-FCM	5,6/4,1/4,6	122	A	11,8	186
2,0-I-TDI BMT 4MOTION	6-Gang-Schaltgetriebe	90 (122)	Euro 6d-ISC-FCM	6,4/4,4/5,2 - 5,1	136	A	12,5	185

BMT = BlueMotion Technology DSG = Doppelkupplungsgetriebe DSG
Erläuterungen zu den hier aufgeführten Fußnotenziffern finden Sie unter „Anmerkungen“.

Kraftstoffverbrauch, CO₂-Emissionen, Effizienzklassen und Fahrleistungen.

PanAmericana

Motor	Getriebe	Leistung maximal in kW (PS)	Abgasnorm	Kraftstoffverbrauch ^{4), 5)} innerorts/außerorts/ kombiniert, in l/100 km	CO ₂ -Emissionen ⁵⁾ kombiniert in g/km	Effizienzklasse ⁶⁾	Beschleunigung 0–100 km/h (s)	Höchst- geschwindigkeit in km/h
-------	----------	--------------------------------	-----------	--	---	-------------------------------	----------------------------------	---------------------------------------

PanAmericana

1,5-I-TSI BMT	6-Gang-Schaltgetriebe	84 (114)	Euro 6d-ISC-FCM	6,7/5,1 – 5,0/5,7	129	B	11,9	182
1,5-I-TSI BMT	7-Gang-DSG	84 (114)	Euro 6d-ISC-FCM	6,6/5,2/5,7	131	B	11,9	181
2,0-I-TDI BMT	6-Gang-Schaltgetriebe	75 (102)	Euro 6d-ISC-FCM	6,0/3,9/4,7	123	A	13,5	175
2,0-I-TDI BMT	6-Gang-Schaltgetriebe	90 (122)	Euro 6d-ISC-FCM	6,0/3,9/4,7	124 – 123	A	11,2	187
2,0-I-TDI BMT	7-Gang-DSG	90 (122)	Euro 6d-ISC-FCM	5,6/4,0/4,6	122	A	11,4	186
2,0-I-TDI BMT 4MOTION	6-Gang-Schaltgetriebe	90 (122)	Euro 6d-ISC-FCM	6,4 – 6,3/4,3/5,1	134 – 133	A	12,1	185

BMT = BlueMotion Technology DSG = Doppelkupplungsgetriebe DSG
Erläuterungen zu den hier aufgeführten Fußnotenziffern finden Sie unter „Anmerkungen“.

Kraftstoffverbrauch, CO₂-Emissionen, Effizienzklassen und Fahrleistungen.

Style und Style Maxi

Motor	Getriebe	Leistung maximal in kW (PS)	Abgasnorm	Kraftstoffverbrauch ^{4), 5)} innerorts/außerorts/ kombiniert, in l/100 km	CO ₂ -Emissionen ⁵⁾ kombiniert in g/km	Effizienzklasse ⁶⁾	Beschleunigung 0-100 km/h (s)	Höchst- geschwindigkeit in km/h
-------	----------	--------------------------------	-----------	--	---	-------------------------------	----------------------------------	---------------------------------------

Style

1,5-I-TSI BMT	6-Gang-Schaltgetriebe	84 (114)	Euro 6d-ISC-FCM	6,7/5,1 - 5,0/5,7	129	B	11,9	182
1,5-I-TSI BMT	7-Gang-DSG	84 (114)	Euro 6d-ISC-FCM	6,6/5,2/5,7	131	B	11,9	181
2,0-I-TDI BMT	6-Gang-Schaltgetriebe	90 (122)	Euro 6d-ISC-FCM	6,0/3,9/4,7	124 - 123	A	11,2	187
2,0-I-TDI BMT	7-Gang-DSG	90 (122)	Euro 6d-ISC-FCM	5,6/4,0/4,6	122	A	11,4	186
2,0-I-TDI BMT 4MOTION	6-Gang-Schaltgetriebe	90 (122)	Euro 6d-ISC-FCM	6,4 - 6,3/4,3/5,1	134 - 133	A	12,1	185

Style Maxi

1,5-I-TSI BMT	6-Gang-Schaltgetriebe	84 (114)	Euro 6d-ISC-FCM	6,9 - 6,7/5,2 - 5,1/5,8 - 5,7	133 - 130	B - A	12,4	182
1,5-I-TSI BMT	7-Gang-DSG	84 (114)	Euro 6d-ISC-FCM	6,7/5,3/5,8	134	B	12,4	181
2,0-I-TDI BMT	6-Gang-Schaltgetriebe	90 (122)	Euro 6d-ISC-FCM	6,0/3,9/4,7	124	A	11,6	187
2,0-I-TDI BMT	7-Gang-DSG	90 (122)	Euro 6d-ISC-FCM	5,6/4,1/4,6	122	A	11,8	186
2,0-I-TDI BMT 4MOTION	6-Gang-Schaltgetriebe	90 (122)	Euro 6d-ISC-FCM	6,4/4,4/5,2 - 5,1	136	A	12,5	185

BMT = BlueMotion Technology DSG = Doppelkupplungsgetriebe DSG
Erläuterungen zu den hier aufgeführten Fußnotenziffern finden Sie unter „Anmerkungen“.

Gewichte.

Kombi EcoProfi, Kombi, Kombi EcoProfi Maxi und Kombi Maxi

Motor	Antriebsart	Getriebe	Leistung maximal in kW (PS)	Abgasnorm	Zul. Gesamtgewicht in kg	Leergewicht Basisfahrzeug ⁷⁾ in kg	Nutzlast bzw. Zuladung maximal ⁷⁾ in kg	Zul. Achslast vorn/hinten in kg	Anhängelast gebremst, bei 12 % Steigung/ungebremst ⁸⁾ in kg	Zul. Zuggesamtgewicht, bei 12 % Steigung ⁸⁾ in kg
-------	-------------	----------	-----------------------------	-----------	--------------------------	---	--	---------------------------------	--	--

Kombi EcoProfi und Kombi

1,5-I-TSI BMT	Frontantrieb	6-Gang-Schaltgetriebe	84 (114)	Euro 6d-ISC-FCM	2.150	1.573	577 – 404	1.070/1.110	1.400/750	3.550
2,0-I-TDI BMT	Frontantrieb	6-Gang-Schaltgetriebe	55 (75)	Euro 6d-ISC-FCM	2.220	1.641	579 – 375	1.130/1.130	1.400/750	3.620
2,0-I-TDI BMT	Frontantrieb	6-Gang-Schaltgetriebe	75 (102)	Euro 6d-ISC-FCM	2.220	1.641	579 – 375	1.130/1.130	1.500/750	3.720

Kombi EcoProfi Maxi und Kombi Maxi

1,5-I-TSI BMT	Frontantrieb	6-Gang-Schaltgetriebe	84 (114)	Euro 6d-ISC-FCM	2.220	1.640	580 – 380	1.110/1.160	1.400/750	3.620
2,0-I-TDI BMT	Frontantrieb	6-Gang-Schaltgetriebe	75 (102)	Euro 6d-ISC-FCM	2.300	1.710	580 – 387	1.180/1.160	1.500/750	3.800

Zul. Dachlast in kg	100
Zul. Stützlast in kg	75

BMT = BlueMotion Technology
Erläuterungen zu den hier aufgeführten Fußnotenziffern finden Sie unter „Anmerkungen“.

Gewichte.

Caddy und Caddy Maxi

Motor	Antriebsart	Getriebe	Leistung maximal in kW (PS)	Abgasnorm	Zul. Gesamtgewicht in kg	Leergewicht Basisfahrzeug ⁷⁾ in kg	Nutzlast bzw. Zuladung maximal ⁷⁾ in kg	Zul. Achslast vorn/hinten in kg	Anhängelast gebremst, bei 12 % Steigung/ ungebremst ⁸⁾ in kg	Zul. Zuggesamtgewicht, bei 12 % Steigung ⁸⁾ in kg
-------	-------------	----------	--------------------------------	-----------	-----------------------------	---	--	---------------------------------------	---	---

Caddy

1,5-I-TSI BMT	Frontantrieb	6-Gang-Schaltgetriebe	84 (114)	Euro 6d-ISC-FCM	2.150	1.591	559 – 404	1.070/1.110	1.400/750	3.550
1,5-I-TSI BMT	Frontantrieb	7-Gang-DSG	84 (114)	Euro 6d-ISC-FCM	2.150	1.620	530 – 375	1.100/1.110	1.500/750	3.650
2,0-I-TDI BMT	Frontantrieb	6-Gang-Schaltgetriebe	55 (75)	Euro 6d-ISC-FCM	2.220	1.659	561 – 375	1.130/1.130	1.400/750	3.620
2,0-I-TDI BMT	Frontantrieb	6-Gang-Schaltgetriebe	75 (102)	Euro 6d-ISC-FCM	2.220	1.659	561 – 375	1.130/1.130	1.500/750	3.720
2,0-I-TDI BMT	Frontantrieb	6-Gang-Schaltgetriebe	90 (122)	Euro 6d-ISC-FCM	2.220	1.662	558 – 375	1.130/1.130	1.500/750	3.720
2,0-I-TDI BMT	Frontantrieb	7-Gang-DSG	90 (122)	Euro 6d-ISC-FCM	2.250	1.688	562 – 375	1.170/1.130	1.500/750	3.750
2,0-I-TDI BMT	Allradantrieb 4MOTION	6-Gang-Schaltgetriebe	90 (122)	Euro 6d-ISC-FCM	2.300	1.757	543 – 382	1.160/1.200	1.500/750	3.800

Caddy Maxi

1,5-I-TSI BMT	Frontantrieb	6-Gang-Schaltgetriebe	84 (114)	Euro 6d-ISC-FCM	2.350	1.700	650 – 494	1.110/1.280	1.300/750	3.650
1,5-I-TSI BMT	Frontantrieb	7-Gang-DSG	84 (114)	Euro 6d-ISC-FCM	2.350	1.736	614 – 475	1.150/1.270	1.400/750	3.750
2,0-I-TDI BMT	Frontantrieb	6-Gang-Schaltgetriebe	75 (102)	Euro 6d-ISC-FCM	2.450	1.777	673 – 533	1.180/1.280	1.400/750	3.850
2,0-I-TDI BMT	Frontantrieb	6-Gang-Schaltgetriebe	90 (122)	Euro 6d-ISC-FCM	2.450	1.777	673 – 533	1.180/1.280	1.500/750	3.950
2,0-I-TDI BMT	Frontantrieb	7-Gang-DSG	90 (122)	Euro 6d-ISC-FCM	2.450	1.803	647 – 507	1.220/1.280	1.500/750	3.950
2,0-I-TDI BMT	Allradantrieb 4MOTION	6-Gang-Schaltgetriebe	90 (122)	Euro 6d-ISC-FCM	2.500	1.872	628 – 515	1.210/1.340	1.500/750	4.000

Zul. Dachlast in kg	100
Zul. Stützlast in kg	75

BMT = BlueMotion Technology DSG = Doppelkupplungsgetriebe DSG
Erläuterungen zu den hier aufgeführten Fußnotenziffern finden Sie unter „Anmerkungen“.

Gewichte.

Life und Life Maxi

Motor	Antriebsart	Getriebe	Leistung maximal in kW (PS)	Abgasnorm	Zul. Gesamtgewicht in kg	Leergewicht Basisfahrzeug ⁷⁾ in kg	Nutzlast bzw. Zuladung maximal ⁷⁾ in kg	Zul. Achslast vorn/hinten in kg	Anhängelast gebremst, bei 12 % Steigung/ ungebremst ⁸⁾ in kg	Zul. Zuggesamtgewicht, bei 12 % Steigung ⁸⁾ in kg
-------	-------------	----------	--------------------------------	-----------	-----------------------------	---	---	---------------------------------------	---	---

Life

1,5-I-TSI BMT	Frontantrieb	6-Gang-Schaltgetriebe	84 (114)	Euro 6d-ISC-FCM	2.150	1.616	534 – 404	1.070/1.110	1.400/750	3.550
1,5-I-TSI BMT	Frontantrieb	7-Gang-DSG	84 (114)	Euro 6d-ISC-FCM	2.150	1.645	505 – 375	1.100/1.110	1.500/750	3.650
2,0-I-TDI BMT	Frontantrieb	6-Gang-Schaltgetriebe	75 (102)	Euro 6d-ISC-FCM	2.220	1.685	535 – 375	1.130/1.130	1.500/750	3.720
2,0-I-TDI BMT	Frontantrieb	6-Gang-Schaltgetriebe	90 (122)	Euro 6d-ISC-FCM	2.220	1.687	533 – 375	1.130/1.130	1.500/750	3.720
2,0-I-TDI BMT	Frontantrieb	7-Gang-DSG	90 (122)	Euro 6d-ISC-FCM	2.250	1.713	537 – 375	1.170/1.130	1.500/750	3.750
2,0-I-TDI BMT	Allradantrieb 4MOTION	6-Gang-Schaltgetriebe	90 (122)	Euro 6d-ISC-FCM	2.300	1.782	518 – 382	1.160/1.200	1.500/750	3.800

Life Maxi

1,5-I-TSI BMT	Frontantrieb	6-Gang-Schaltgetriebe	84 (114)	Euro 6d-ISC-FCM	2.350	1.721	629 – 494	1.110/1.280	1.300/750	3.650
1,5-I-TSI BMT	Frontantrieb	7-Gang-DSG	84 (114)	Euro 6d-ISC-FCM	2.350	1.754	596 – 475	1.150/1.270	1.400/750	3.750
2,0-I-TDI BMT	Frontantrieb	6-Gang-Schaltgetriebe	75 (102)	Euro 6d-ISC-FCM	2.450	1.796	654 – 533	1.180/1.280	1.400/750	3.850
2,0-I-TDI BMT	Frontantrieb	6-Gang-Schaltgetriebe	90 (122)	Euro 6d-ISC-FCM	2.450	1.796	654 – 533	1.180/1.280	1.500/750	3.950
2,0-I-TDI BMT	Frontantrieb	7-Gang-DSG	90 (122)	Euro 6d-ISC-FCM	2.450	1.822	628 – 507	1.220/1.280	1.500/750	3.950
2,0-I-TDI BMT	Allradantrieb 4MOTION	6-Gang-Schaltgetriebe	90 (122)	Euro 6d-ISC-FCM	2.500	1.891	609 – 515	1.210/1.340	1.500/750	4.000

Zul. Dachlast in kg	100
Zul. Stützlast in kg	75

BMT = BlueMotion Technology DSG = Doppelkupplungsgetriebe DSG
Erläuterungen zu den hier aufgeführten Fußnotenziffern finden Sie unter „Anmerkungen“.

Gewichte.

PanAmericana

Motor	Antriebsart	Getriebe	Leistung maximal in kW (PS)	Abgasnorm	Zul. Gesamtgewicht in kg	Leergewicht Basisfahrzeug ⁷⁾ in kg	Nutzlast bzw. Zuladung maximal ⁷⁾ in kg	Zul. Achslast vorn/hinten in kg	Anhängelast gebremst, bei 12 % Steigung/ ungebremst ⁸⁾ in kg	Zul. Zuggesamtgewicht, bei 12 % Steigung ⁸⁾ in kg
-------	-------------	----------	--------------------------------	-----------	-----------------------------	---	--	---------------------------------------	---	---

PanAmericana

1,5-I-TSI BMT	Frontantrieb	6-Gang-Schaltgetriebe	84 (114)	Euro 6d-ISC-FCM	2.150	1.628	522 – 404	1.070/1.110	1.400/750	3.550
1,5-I-TSI BMT	Frontantrieb	7-Gang-DSG	84 (114)	Euro 6d-ISC-FCM	2.150	1.657	493 – 375	1.100/1.110	1.500/750	3.650
2,0-I-TDI BMT	Frontantrieb	6-Gang-Schaltgetriebe	75 (102)	Euro 6d-ISC-FCM	2.220	1.697	523 – 375	1.130/1.130	1.500/750	3.720
2,0-I-TDI BMT	Frontantrieb	6-Gang-Schaltgetriebe	90 (122)	Euro 6d-ISC-FCM	2.220	1.699	521 – 375	1.130/1.130	1.500/750	3.720
2,0-I-TDI BMT	Frontantrieb	7-Gang-DSG	90 (122)	Euro 6d-ISC-FCM	2.250	1.725	525 – 375	1.170/1.130	1.500/750	3.750
2,0-I-TDI BMT	Allradantrieb 4MOTION	6-Gang-Schaltgetriebe	90 (122)	Euro 6d-ISC-FCM	2.300	1.794	506 – 382	1.160/1.200	1.500/750	3.800

Zul. Dachlast in kg	100
Zul. Stützlast in kg	75

BMT = BlueMotion Technology DSG = Doppelkupplungsgetriebe DSG
Erläuterungen zu den hier aufgeführten Fußnotenziffern finden Sie unter „Anmerkungen“.

Gewichte.

Style und Style Maxi

Motor	Antriebsart	Getriebe	Leistung maximal in kW (PS)	Abgasnorm	Zul. Gesamtgewicht in kg	Leergewicht Basisfahrzeug ⁷⁾ in kg	Nutzlast bzw. Zuladung maximal ⁷⁾ in kg	Zul. Achslast vorn/hinten in kg	Anhängelast gebremst, bei 12 % Steigung/ ungebremst ⁸⁾ in kg	Zul. Zuggesamtgewicht, bei 12 % Steigung ⁸⁾ in kg
-------	-------------	----------	--------------------------------	-----------	-----------------------------	---	--	---------------------------------------	---	---

Style

1,5-I-TSI BMT	Frontantrieb	6-Gang-Schaltgetriebe	84 (114)	Euro 6d-ISC-FCM	2.150	1.627	523 – 404	1.070/1.110	1.400/750	3.550
1,5-I-TSI BMT	Frontantrieb	7-Gang-DSG	84 (114)	Euro 6d-ISC-FCM	2.150	1.656	494 – 375	1.100/1.110	1.500/750	3.650
2,0-I-TDI BMT	Frontantrieb	6-Gang-Schaltgetriebe	90 (122)	Euro 6d-ISC-FCM	2.220	1.698	522 – 375	1.130/1.130	1.500/750	3.720
2,0-I-TDI BMT	Frontantrieb	7-Gang-DSG	90 (122)	Euro 6d-ISC-FCM	2.250	1.724	526 – 375	1.170/1.130	1.500/750	3.750
2,0-I-TDI BMT	Allradantrieb 4MOTION	6-Gang-Schaltgetriebe	90 (122)	Euro 6d-ISC-FCM	2.300	1.793	507 – 382	1.160/1.200	1.500/750	3.800

Style Maxi

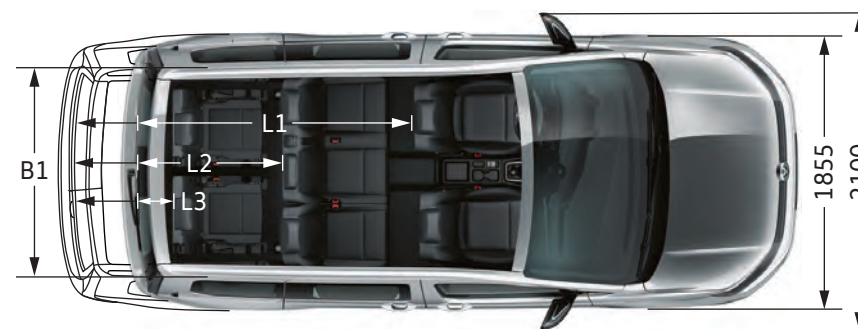

1,5-I-TSI BMT	Frontantrieb	6-Gang-Schaltgetriebe	84 (114)	Euro 6d-ISC-FCM	2.350	1.732	618 – 494	1.110/1.280	1.300/750	3.650
1,5-I-TSI BMT	Frontantrieb	7-Gang-DSG	84 (114)	Euro 6d-ISC-FCM	2.350	1.761	589 – 475	1.150/1.270	1.400/750	3.750
2,0-I-TDI BMT	Frontantrieb	6-Gang-Schaltgetriebe	90 (122)	Euro 6d-ISC-FCM	2.450	1.803	647 – 533	1.180/1.280	1.500/750	3.950
2,0-I-TDI BMT	Frontantrieb	7-Gang-DSG	90 (122)	Euro 6d-ISC-FCM	2.450	1.829	621 – 507	1.220/1.280	1.500/750	3.950
2,0-I-TDI BMT	Allradantrieb 4MOTION	6-Gang-Schaltgetriebe	90 (122)	Euro 6d-ISC-FCM	2.500	1.898	602 – 515	1.210/1.340	1.500/750	4.000

Zul. Dachlast in kg	100
Zul. Stützlast in kg	75

BMT = BlueMotion Technology DSG = Doppelkupplungsgetriebe DSG
Erläuterungen zu den hier aufgeführten Fußnotenziffern finden Sie unter „Anmerkungen“.

Abmessungen.

Kombi EcoProfi, Kombi EcoProfi Maxi, Kombi, Kombi Maxi, Caddy, Caddy Maxi, Life, Life Maxi, PanAmericana, Style und Style Maxi



*Werte gelten für Maxi.











Abmessung		Kombi EcoProfi, Kombi, Caddy, Life, PanAmericana und Style	Kombi EcoProfi Maxi, Kombi Maxi, Caddy Maxi, Life Maxi und Style Maxi
B1	Lade-/Gepäckraumbreite, max.	(mm) 1.185	
H1	Bodenfreiheit (gemessen unter der Motorabschirmung)	(mm) 144	143
H2	Ladekante über Standebene	(mm) 562	563
H3/H4/H5	Fahrzeughöhe/mit Dachreling*/mit Antennenfuß*	(mm) 1.798/1.832/1.833	1.800/1.836/1.835
H6	Ladehöhe	(mm) 1.200	1.211
L1/L2/L3	Lade-/Gepäckraumbodenlänge, hinter der 1./2./3. Sitzreihe (optional)	(mm) 1.913/1.100/317	2.265/1.452/629
W1/W2	Böschungswinkel, vorn/hinten	(°) 14,2/ 19,3	14,7/15,9
W3	Rampenwinkel	(°) 12,9	11,8
	Fahrzeugbreite/mit Außenspiegeln	(mm) 1.855/2.100	
	Seitliche Schiebetüren, Breite x Höhe	(mm) 701 x 1.072	844 x 1.072
	Hecköffnung, mit Heckklappe/mit Flügeltüren (optional), Breite x Höhe	(mm) 1.185 x 1.122/1.185 x 1.098	
	Lade-/Gepäckraumvolumen hinter der 1. Sitzreihe (2. Sitzreihe entnommen), max./hinter der 2. Sitzreihe, max./hinter der 3. Sitzreihe** bis Oberkante Lehne	(l) 2.556/ 1.213/191	3.105/ 1.720/446
	Minimaler Wendekreis, ca.	(m) 11,4	12,1

*Optional bei Kombi EcoProfi, Kombi EcoProfi Maxi, Kombi und Kombi Maxi. **Serienmäßig ab Caddy Maxi.

Alle Maßangaben sind auf Basis der Serienfahrzeuge ermittelt. Die hier aufgeführten Höhenmaße können je nach Ausstattung um ca. ±50 mm differieren. Die Gradangaben für Böschungswinkel vorn und hinten sowie für den Rampenwinkel beziehen sich jeweils auf den beladenen Zustand des Fahrzeugs unter Beachtung des zulässigen Gesamtgewichts. Abbildungen können Ausstattungen zeigen, die gegen Mehrpreis erhältlich sind. Die Fahrzeugillustrationen sind nicht maßstabgerecht.

Reifenlabel.

Kombi EcoProfi, Kombi EcoProfi Maxi, Kombi, Kombi Maxi, Caddy, Caddy Maxi, Life, Life Maxi, PanAmericana, Style und Style Maxi
















Hersteller/ Reifentyp	Reifengröße	Reifenklasse	Kraftstoff- effizienzklasse ¹⁾	Nasshaftungsklasse ²⁾	Externes Rollgeräusch ³⁾	Schneegriffigkeit ⁴⁾	Eisgriffigkeit ⁵⁾
Sommerreifen							
Giti/ Giti SynergyH2	205/65 R15 99H XL	C1	A	A		-	-
Hankook/ Ventus Prime 3	205/65 R15 99H XL	C1	A	B		-	-
Brigdstone/ Turanza T005	205/60 R16 96H	C1	A	B		-	-
Giti/ Giti SynergyH2	205/60 R16 96H	C1	A	A		-	-
Maxxis (Cheng Shin)/ Mecotra 3-ME3+	205/60 R16 96H XL	C1	A	A		-	-
Hangkook/ Ventus Prime 3 (K125)	205/60 R16 96H	C1	A	A		-	-
Nexen/ N`FERA SU1	205/60 R16 96H XL	C1	A	A		-	-
Brigdstone/ Turanza T005	215/55 R17 98H	C1	A	A		-	-
Giti/ Giti SynergyH2	215/55 R17 98H	C1	A	A		-	-
Continental/ Eco Contact 6	215/55 R17 98H	C1	A	A		-	-

Fortsetzung nächste Seite.

Die gezielte Bestellung eines bestimmten Reifenfabrikats ist aus logistischen und produktionstechnischen Gründen nicht möglich. Erläuterungen zu den hier aufgeführten Fußnotenziffern finden Sie unter „Reifenlabel Anmerkungen“.

Reifenlabel.

Kombi EcoProfi, Kombi EcoProfi Maxi, Kombi, Kombi Maxi, Caddy, Caddy Maxi, Life, Life Maxi, PanAmericana, Style und Style Maxi

Hersteller/ Reifentyp	Reifengröße	Reifenklasse	Kraftstoff- effizienzklasse ¹⁾	Nasshaftungsklasse ²⁾	Externes Rollgeräusch ³⁾	Schneegriffigkeit ⁴⁾	Eisgriffigkeit ⁵⁾
Sommerreifen (Fortsetzung)							
Brigstone/ Turanza T005	225/45 R18 95H	C1	A	A		-	-
Ganzjahresreifen							
Brigstone/ Weather Controll A005	205/60 R16 96H	C1	A	B			-
Continental/ AllSeason Contact	205/60 R16 96H XL	C1	A	B			-
Brigstone/ Weather Controll A005	215/55 R17 98H	C1	A	B			-
Continental/ AllSeason Contact	215/55 R17 98H	C1	A	B			-
Winterreifen							
Bridgestone/ Blizzak LM005	205/65 R15 99H XL	C1	B	B			-
Brigstone/ Blizzak LM005	205/60 R16 96H	C1	B	B			-
Continental/ WinterContact TS850P	215/55 R17 98H XL	C1	C	B			-

Die gezielte Bestellung eines bestimmten Reifenfabrikats ist aus logistischen und produktionstechnischen Gründen nicht möglich. Erläuterungen zu den hier aufgeführten Fußnotenziffern finden Sie unter „Reifenlabel Anmerkungen“.

Reifenlabel.

Anmerkungen

- 1) Kraftstoffeffizienz/Rollwiderstand – Der richtige Reifen hilft Ihnen, Kraftstoff zu sparen.
- 2) Nasshaftung – Ein kürzerer Bremsweg erhöht Ihre Sicherheit.
- 3) Externes Rollgeräusch – Ein leiserer Reifen erhöht Ihren Fahrkomfort und entlastet die Umwelt durch geringere Geräusentwicklung.
- 4) Schneegriffigkeit – Nur Reifen mit dieser Darstellung auf dem Reifenlabel oder der Reifenflanke sind zulässige Winterreifen.
- 5) Eisgriffigkeit – Es stellt eine zusätzliche Angabe für die Grip-Fähigkeit auf vereisten Fahrbahnen dar und ist nur vorhanden, wenn der Reifen diese Eigenschaft vorweisen kann.

Anmerkungen.

1) Die angegebenen Preise sind unverbindliche Preisempfehlungen der Volkswagen AG ab Lieferwerk ohne Überführungskosten.

2) Die Verwendung von unverbleitem Kraftstoff Super schwefelfrei ROZ 95 nach DIN EN 228 wird empfohlen. Die Verwendung von Kraftstoff schwefelfrei ROZ 91 nach DIN EN 228 ist möglich, es muss hierbei mit einer geringen Leistungsminderung bzw. mit einem höheren Kraftstoffverbrauch gerechnet werden. Kraftstoffqualität bleifrei mit ROZ 95 mit einem maximalen Ethanolanteil von 10 Prozent (E10) ist grundsätzlich verwendbar. Detaillierte Informationen zur Verträglichkeit von E10-Kraftstoffen finden Sie unter www.volkswagen.de oder unter www.dat.de/e10liste/e10vertraeglichkeit. Die Angaben zu Leistung und Verbrauch beziehen sich auf den Betrieb mit Super schwefelfrei ROZ 95 nach DIN EN 228.

3) Dieser Motor ist mit einem mehrstufigen Abgasnachbehandlungssystem (Dieselpartikelfilter und SCR-Katalysator) ausgestattet. Der SCR-Katalysator (Selective Catalytic Reduction) wandelt die Abgaskomponente Stickoxid (NO_x) ohne Bildung von unerwünschten Nebenprodukten selektiv zu Stickstoff (N_2) und Wasser (H_2O) um. Die Umwandlung erfolgt dabei unter Verwendung einer synthetisch hergestellten, wässrigen Harnstofflösung, z. B. AdBlue® (ISO 22241-1/AUS 32), die in einem Zusatztank mitgeführt wird. Je nach Fahrzeug muss der Kunde auch zwischen den Serviceintervallen den Betriebsstoff AdBlue® selbständig nachfüllen oder durch die Vertragswerkstatt nachfüllen lassen.

4) Tankvolumen 50 l, AdBlue (bei TDI) ca. 15l.

5) Die angegebenen Verbrauchs- und Emissionswerte wurden nach den gesetzlich vorgeschriebenen Messverfahren ermittelt. Seit dem 1. September 2017 werden bestimmte Neuwagen bereits nach dem weltweit harmonisierten Prüfverfahren für Personenwagen und leichte Nutzfahrzeuge (Worldwide Harmonized Light Vehicles Test Procedure, WLTP), einem realistischeren Prüfverfahren zur Messung des Kraftstoffverbrauchs und der CO_2 -Emissionen, typgenehmigt. Ab dem 1. September 2018 wird der WLTP schrittweise den neuen europäischen Fahrzyklus (NEFZ) ersetzen. Wegen der realistischeren Prüfbedingungen sind die nach dem WLTP gemessenen Kraftstoffverbrauchs- und CO_2 -Emissionswerte in vielen Fällen höher als die nach dem NEFZ gemessenen. Dadurch können sich ab 1. September 2018 bei der Fahrzeugbesteuerung entsprechende Änderungen ergeben. Weitere Informationen zu den Unterschieden zwischen WLTP und NEFZ finden Sie unter www.volkswagen-nutzfahrzeuge.de/de/unternehmen/wltp-nefz.html

Aktuell sind noch die NEFZ-Werte verpflichtend zu kommunizieren. Soweit es sich um Neuwagen handelt, die nach WLTP typgenehmigt sind, werden die NEFZ-Werte von den WLTP-Werten abgeleitet. Die zusätzliche Angabe der WLTP-Werte kann bis zu deren verpflichtender Verwendung freiwillig erfolgen. Soweit die NEFZ-Werte als Spannen angegeben werden, beziehen sie sich nicht auf ein einzelnes, individuelles Fahrzeug und sind nicht Bestandteil des Angebotes. Sie dienen allein Vergleichszwecken zwischen den verschiedenen Fahrzeugtypen. Zusatzausstattungen und Zubehör (Anbauteile, Reifenformat, usw.) können relevante Fahrzeugparameter, wie z. B. Gewicht, Rollwiderstand und Aerodynamik verändern und neben Witterungs- und Verkehrsbedingungen sowie dem individuellen Fahrverhalten den Kraftstoffverbrauch, den Stromverbrauch, die CO_2 -Emissionen und die Fahrleistungswerte eines Fahrzeugs beeinflussen.

Weitere Informationen zum offiziellen Kraftstoffverbrauch und zu den offiziellen spezifischen CO_2 -Emissionen neuer Personenkraftwagen können dem „Leitfaden über den Kraftstoffverbrauch, die CO_2 -Emissionen und den Stromverbrauch neuer Personenkraftwagen“ entnommen werden, der an allen Verkaufsstellen und bei der DAT Deutsche Automobil Treuhand GmbH, Hellmuth-Hirth-Straße 1, D-73760 Ostfildern, oder unter www.dat.de unentgeltlich erhältlich ist.

6) Effizienzklassen bewerten Fahrzeuge anhand der CO_2 -Emissionen unter Berücksichtigung des Fahrzeugleergewichts. Fahrzeuge, die dem Durchschnitt entsprechen, werden mit D eingestuft. Fahrzeuge, die besser sind als der heutige Durchschnitt, werden mit A+, A, B oder C eingestuft. Fahrzeuge, die schlechter als der Durchschnitt sind, werden mit E, F oder G beschrieben.

7) Das angegebene Fahrzeugleergewicht beinhaltet 68 kg für den Fahrer, 7 kg für das Gepäck, alle Betriebsflüssigkeiten und 90 % Tankfüllung, ermittelt nach RL 92/21/EWG oder RL 97/27/EG in der gegenwärtig geltenden Fassung. Ausstattungen bzw. Ausstattungslinien können das Leergewicht beeinflussen. Die tatsächliche Nutzlast eines Fahrzeugs, die sich aus der Differenz zwischen zulässigem Gesamtgewicht und Leergewicht errechnet, ist daher nur durch Wiegen des individuellen Fahrzeugs ermittelbar.

8) Mit zunehmender Höhe verringert sich zwangsläufig die Motorleistung. Ab 1.000 m über Meereshöhe und je weitere 1.000 m sind daher jeweils 10 % vom Gespanngewicht (zul. Anhängelast + zul. Gesamtgewicht des Zugfahrzeuges) abzuziehen.

Allgemeine und zusätzliche Hinweise.

Fahrzeugabbildungen in diesem Dokument können Sonderausstattungen gegen Mehrpreis beinhalten.

Bitte beachten Sie, dass einige Sonder- und Spezialausstattungen bestimmten Kombinationszwängen unterliegen und/oder nicht miteinander kombiniert werden können sowie an bestimmte rechtliche Vorschriften gebunden sind. Volkswagen haftet ausdrücklich nicht für die missbräuchliche Nutzung dieser Ausstattungen. Einige Sonder- und Spezialausstattungen können zu einer verlängerten Lieferzeit des Fahrzeugs führen. Bitte sprechen Sie Ihre individuellen Wünsche mit einem Volkswagen Nutzfahrzeuge Partner ab. Nur Ihr Volkswagen Nutzfahrzeuge Partner kann die notwendigen Kombinationserfordernisse sowie die Richtigkeit und Vollständigkeit der Angaben in dem ihm zur Verfügung stehenden Bestellsystem überprüfen.

TDI®, DSG® und 4MOTION® sind eingetragene Marken der Volkswagen AG und anderer Unternehmen der Volkswagen Gruppe in Deutschland sowie in weiteren Ländern.

Die Tatsache, dass eine Marke in diesem Dokument nicht mit ® versehen ist, kann nicht so ausgelegt werden, dass diese Marke keine eingetragene Marke ist und/oder dass diese Marke ohne vorherige schriftliche Zustimmung der Volkswagen Aktiengesellschaft verwendet werden könnte. Der Produktname AdBlue® ist eine eingetragene Marke des Verbandes der Automobilindustrie e. V. (VDA). iPod/iPad/iPhone sind Marken von Apple Inc.

Unsere Fahrzeuge sind serienmäßig mit Sommerreifen ausgestattet. Seit dem 4. Dezember 2010 sind Sie in der Bundesrepublik Deutschland gesetzlich verpflichtet, Ihr Fahrzeug winterlichen Witterungsbedingungen anzupassen. Ihr Volkswagen Nutzfahrzeuge Partner berät Sie gern dabei.

Sämtliche Angaben in diesem Dokument basieren auf den Merkmalen des deutschen Marktes und entsprechen den zum Zeitpunkt des Drucks vorhandenen Kenntnissen.

Diese Preisliste ist gültig ab dem 1. Juli 2021. Änderungen vorbehalten.

Zusätzliche Hinweise:

Service-Termine bei Volkswagen unterscheiden sich in „Ölwechsel-Service“ oder „Inspektion“. Die Service-Intervall-Anzeige im Display des Kombi-Instruments dient als Erinnerung für die Fälligkeit des nächsten Service-Termins.

Rücknahme und Verwertung von Altfahrzeugen:

Volkswagen stellt sich den Herausforderungen der modernen Gesellschaft und berücksichtigt sie in allen neuen Produkten der Marke Volkswagen. Dies gilt natürlich auch für den Umwelt- und Ressourcenschutz. Daher sind alle neuen Volkswagen umweltfreundlich verwertbar und können grundsätzlich kostenlos – vorbehaltlich der Erfüllung der nationalen gesetzlichen Vorschriften – zurückgegeben werden. Nähere Informationen zur Rücknahme und Verwertung von Altfahrzeugen erhalten Sie bei Ihrem Volkswagen Nutzfahrzeuge Partner, im Internet unter www.volkswagen.de oder über die in der Bundesrepublik Deutschland kostenlose Hotline 0800 – Volkswagen (0800 – 865 579 2436).

Der neue Caddy

Änderungen vorbehalten · Ausgabe: 1. Juli 2021
vwn.de