

Preisliste und Technische Daten
Gültig für das Modelljahr 2022



Der neue Multivan



Inhalt.

- 03 Grundmodelle.
- 04 Serienausstattung.
- 12 Sonderausstattungen.
- 24 Lackierungen.
- 25 Motoren.
- 27 Stromverbrauch, CO₂-Emissionen, Reichweite und Höchstgeschwindigkeiten.
- 31 Gewichte.
- 35 Abmessungen.
- 36 Reifenlabel.
- 39 Anmerkungen.
- 40 Allgemeine und zusätzliche Hinweise.

Grundmodelle.

Modelle mit kurzem Überhang

Motor	Antriebsart	Getriebe	Leistung maximal in kW (PS)	Kraftstoffart	Kraftstoffverbrauch ^{2),3)} innerorts/außerorts/kombiniert, in l/100 km, bei eHybrid Kraftstoff-/Stromverbrauch gewichtet, in l/100 km/kWh/100 km	CO ₂ -Emissionen ³⁾ kombiniert in g/km	Effizienzklasse ⁴⁾	Multivan	Life	Style	Energetic
								Preise in EUR inkl. 19 % MwSt. ¹⁾ Preise in EUR exkl. 19 % MwSt. ¹⁾			
1,5-l-TSI OPF	Frontantrieb	7-Gang DSG	100 (136)	Benzin	8,0 - 7,8/6,0 - 5,9/6,7 - 6,6	153 - 150	A	44.839,20 37.680,00	48.784,05 40.995,00		
2,0-l-TSI OPF	Frontantrieb	7-Gang DSG	150 (204)	Benzin	9,5/6,6/7,7 - 7,6	175	C - B	49.932,40 41.960,00	53.163,25 44.675,00	60.939,90 51.210,00	
1,4-l-eHybrid OPF	Frontantrieb	6-Gang DSG	110 (150)	Benzin/ Strom	1,5 14,6	34	A+++	57.173,55 48.045,00	60.404,40 50.760,00	67.841,90 57.010,00	67.800,25 56.975,00

Modelle mit langem Überhang

1,5-l-TSI OPF	Frontantrieb	7-Gang DSG	100 (136)	Benzin	8,0/6,0/6,7	154 - 153	B - A	46.957,40 39.460,00	50.646,40 42.560,00		
2,0-l-TSI OPF	Frontantrieb	7-Gang DSG	150 (204)	Benzin	9,5/6,6/7,7	175	B	51.794,75 43.525,00	55.025,60 46.240,00	62.802,25 52.775,00	
1,4-l-eHybrid OPF	Frontantrieb	6-Gang DSG	110 (150)	Benzin/ Strom	1,6 - 1,5 14,6	37 - 34	A+++	59.035,90 49.610,00	62.266,75 52.325,00	69.704,25 58.575,00	69.662,60 58.540,00

Alle Motor-Getriebevarianten auf dieser Seite erfüllen die Abgasnorm Euro 6d ISC-FCM.
OPF = Ottopartikelfilter DSG = Doppelkupplungsgetriebe DSG
Erläuterungen zu den hier aufgeführten Fußnotenziffern finden Sie unter "Anmerkungen".

Serienausstattung.

		Multivan	Life	Style	Energetic
Karosserie	Außenspiegel, elektrisch einstell-, beheiz- und anklappbar	●	●	●	●
	Außenspiegelgehäuse in Schwarz hochglanz	●	●	●	●
	Außenspiegel links und rechts, konvex	●	●	●	●
	Befestigungspunkte für Dachträgersystem (8 Stück)	●	●	●	●
	Chromleisten an den Seiten und am Heck (nur in Verbindung mit einer Zweifarblackierung)			●	
	Frontscheibe in Verbundsicherheitsglas, wärme- und geräuschkämmend	●	●	●	●
	Heckklappe	●			
	Heckklappe mit elektrischer Öffnung und Schließung				●
	Heckklappe mit Zuziehhilfe		●	●	
	Heckscheibe mit Wisch-Wasch-Anlage, beheizbar	●	●	●	●
	Karosserieversiegelung	●	●	●	●
	Kennzeichenbeleuchtung	●	●	●	●
	Leiste zwischen den Scheinwerfern hinterleuchtet			●	●
	Leiste zwischen den Scheinwerfern Schwarz glänzend lackiert	●			
	Leiste zwischen den Scheinwerfern Schwarz glänzend lackiert mit zwei Chromleisten		●		
	Panoramaglasdach (90 % Abdunkelung)				●
	Scheiben im Fond dunkel eingefärbt Wärmeschutzverglasung mit Privacy-Verglasung 65% lichtabsorbierend				●
	Schiebetür links und rechts	●			
	Schiebetür links und rechts, elektrisch			●	
Schiebetür links und rechts mit Zuziehhilfe		●		●	

Informationen zu Kraftstoffverbrauch und CO₂-Emissionen finden Sie am Ende dieser Preisliste.

Serienausstattung.

		Multivan	Life	Style	Energetic
Karosserie	Tankdeckel mit Push-Funktion und Verriegelung über Zentralverriegelung	●	●	●	●
	Tankvolumen: TSI ca. 60 l, eHybrid ca.45 l	●	●	●	●
	Wärmeschutzglas (grün)	●	●	●	
Fahrwerk	16-Zoll Scheibenbremsen vorn und 16-Zoll Scheibenbremsen hinten – nur bei 1,5-l-TSI (100 kW)	●	●		
	17-Zoll Scheibenbremsen vorn und 16-Zoll Scheibenbremsen hinten – nur bei 1,4-l-eHybrid (110 kW), 2,0-l-TSI (150 kW)	●	●	●	●
	4 Leichtmetallräder "Dundrod" 6,5 J x 17, in Schwarz, Oberfläche glanzgedreht			●	
	4 Leichtmetallräder "Dundrod" 6,5 J x 17, in Silber – nur bei 1,4-l-eHybrid (110 kW), 2,0-l-TSI (150 kW)	●	●		
	4 Leichtmetallräder "Syrakus" 6,5 J x 16, in Silber – nur bei 1,5-l-TSI (100 kW)		●		
	4 Leichtmetallräder "Toshima" 7,5 J x 18, in Anthrazit				●
	4 Stahlräder 6,5 x 16 – nur bei 1,5-l-TSI (100 kW)	●			
	Bordwerkzeug und Tire Mobility Set (in den Staufächern im Gepäckraum)	●	●	●	●
	Einzelradaufhängung mit McPherson-Federbeinen, vorn	●	●	●	●
	Einzelradaufhängung mit Schräglenkern und Miniblock-Federn, hinten	●	●	●	●
	Federung und Dämpfung, Standard	●	●	●	●
	Hydraulische Bremsanlage mit innenbelüfteten Scheibenbremsen	●	●	●	●
	Radmitteabdeckung für Leichtmetallräder – bei Multivan nur bei 1,4-l-eHybrid (110 kW), 2,0-l-TSI (150 kW)	●	●	●	●

Serienausstattung.

		Multivan	Life	Style	Energetic
Fahrwerk	Radschrauben, abschließbar – bei Multivan nur bei 1,4-l-eHybrid (110 kW), 2,0-l-TSI (150 kW)	●	●	●	●
	Radvollblenden – nur bei 1,5-l-TSI (100 kW)	●			
	Reifen 215/65 R 16 102 H xl, rollwiderstandsoptimiert – nur bei 1,5-l-TSI (100 kW)	●	●		
	Reifen 235/50 R 18 101 H xl, rollwiderstandsoptimiert				●
	Reifen 235/55 R 17 103 H xl, rollwiderstandsoptimiert – nur bei 1,4-l-eHybrid (110 kW), 2,0-l-TSI (150 kW)	●	●	●	
	Teleskopstoßdämpfer	●	●	●	●
Sicherheitsausstattung	Airbags für Fahrer und Beifahrer, mit Beifahrer-Airbag-Deaktivierung	●	●	●	●
	Ausweichunterstützung und Abbiegeassistent	●	●	●	●
	Blinkleuchten in LED-Technik, seitlich in den Außenspiegeln integriert	●	●	●	●
	Bremsbelagverschleißanzeige	●	●	●	●
	Diebstahl-Alarmanlage mit Innenraumüberwachung, Back-up-Horn und Abschleppschutz			●	
	eSound – nur bei 1,4-l-eHybrid (110 kW)	●	●	●	●
	IQ.Light-LED-Matrix-Scheinwerfer mit LED-Tagfahrlicht			●	●
	LED-Hauptscheinwerfer mit LED-Tagfahrlicht	●	●		
	LED-Rückleuchten	●	●	●	●
	Multifunktions-Lederlenkrad mit Schaltwippen	●	●	●	●
	Multikollisionsbremse	●	●	●	●

Informationen zu Kraftstoffverbrauch und CO₂-Emissionen finden Sie am Ende dieser Preisliste.

Serienausstattung.

		Multivan	Life	Style	Energetic
Sicherheitsausstattung	Notbremsassistent "Front Assist" mit Fußgänger- und Radfahrererkennung	●	●	●	●
	Notrufsystem eCall	●	●	●	●
	Proaktives Insassenschutzsystem (PreCrash Basic und Front)				●
	Reifenkontrollanzeige (nach EU Typprüfung)	●	●	●	●
	Rückfahrkamera "Rear View"			●	
	Schlechtwetterlicht			●	●
	Seiten- und Kopfairbag für Fahrer und Beifahrer, Kopfairbags für die äußeren Sitzplätze hinten und Mittensairbag vorn	●	●	●	●
	Sicherheitsinnenspiegel, automatisch abblendend		●	●	●
	Sicherheitsinnenspiegel, manuell abblendbar	●			
	Sonnenblenden mit Spiegel, beleuchtet, Tickethalter auf der Fahrerseite, mit Airbaglabel auf Sonnenblende und B-Säule		●	●	●
	Sonnenblenden mit Spiegel, Tickethalter auf der Fahrerseite, Airbaglabel auf der Sonnenblende und B-Säule Beifahrerseite	●			
	Spurhalteassistent "Lane Assist"	●	●	●	●
	Tagesfahrlichtschaltung mit Assistenzfahrlicht	●			
	Tagfahrlichtschaltung mit Assistenzfahrlicht sowie "Coming home" und "Leaving home"-Funktion		●	●	●
	Umfeldbeleuchtung im Türbereich mit Logoprojektion der Multivan Silhouette			●	●
	Umgebungsansicht "Area View" inklusive Rückfahrkamera "Rear View"				●
	Verbandmaterial, Warndreieck und Warnweste	●	●	●	●
	Warnreflektoren	●	●	●	●
	Warnton und -leuchte für nicht angelegte Sicherheitsgurte vorn und hinten	●	●	●	●
	Wegfahrsperrung elektronisch	●	●		●

Serienausstattung.

		Multivan	Life	Style	Energetic
Innenausstattungen	2 Einzelsitze in Fahrtrichtung in der 2. Sitzreihe		●	●	●
	2 Vorbereitungen für Armlehnen innenseitig in der 3. Sitzreihe		●	●	●
	3 Einzelsitze in der 3. Sitzreihe		●	●	●
	3 Einzelsitze in Fahrtrichtung in der 2. Sitzreihe	●			
	Armlehnen an den Vordersitzen, beidseitig, mit elektrischer Lendenwirbelstütze und Klapp Tisch		●	●	●
	Armlehne(n) innenseitig der Sitze (abnehm- und umsteckbar) in der 2. Sitzreihe		●	●	●
	Bi-Color Sitzbezüge in Stoff, Dessin "Bright Dots"	●			
	Bi-Color Sitzbezüge in Stoff, Dessin "Ribella"		●		●
	Bi-Color Sitzbezüge, Sitzmittelbahnen in Mikrovlies "ArtVelours", Sitzwangen in Glattlederoptik			●	
	Bodenbelag im Fahrgastraum mit trittverstärktem Teppichboden	●	●	●	●
	Dekor-Einlagen "Dark Silver Brushed"		●		
	Dekor-Einlagen "Dark Woodgrain Optic"			●	
	Dekor-Einlagen "Metal Grid"				●
	Dekor-Einlagen "Scale Light Grey"	●			
	Diverse Ablagen und Staufächer	●	●	●	●
	Elektrische Fensterheber, vorn	●	●	●	●
	Handschuhfach mit Beleuchtung		●	●	●
	Handschuhfach mit Klappe	●	●	●	●
	Handschuhfach ohne Beleuchtung, abschließbar	●			
	Kindersitzverankerung ISOFIX und Top Tether für jeden Einzelsitz im Fahrgastraum	●	●	●	●
Laderaumunterteilung (Belastbarkeit 20 kg) mit Taschenhaken und Gepäcknetz - nur bei Multivan 1,4-l-eHybrid (110 kW) mit kurzem Überhang, Life, Style, Energetic	●	●	●	●	

Informationen zu Kraftstoffverbrauch und CO₂-Emissionen finden Sie am Ende dieser Preisliste.

Serienausstattung.

		Multivan	Life	Style	Energetic
Innenausstattungen	Multifunktions-/Mittelkonsole mit 3 Becherhaltern, im ganzen Fahrzeug verschiebbar				●
	Netztrennwand – nur bei Multivan 1,4-l-eHybrid (110 kW) mit kurzem Überhang	●			
	Pedalerie mit Edelstahlkappen			●	
	Schlossträgerabdeckung aus Kunststoff mit Edelstahlapplikationen			●	
	Schubladen unter den äußeren Sitzen im Fahrgastraum und 2 Abfallbehälter		●	●	●
	Shift-by-Wire (Gangwahlhebel)	●	●	●	●
	Sitz links und rechts mit Höhenverstellung und 2-Wege-Kopfstütze, in der 1. Sitzreihe	●	●	●	●
	Textilfußmatten im Fahrerhaus		●	●	●
Funktionsausstattung	12-V-Anlage	●	●	●	●
	2 Funkklappschlüssel	●	●	●	●
	2 USB-C-Schnittstellen vorn	●			
	2 USB-C-Schnittstellen vorn, 4 USB-C-Ladebuchsen im Fahrgastraum		●	●	●
	3-Zonen Klimaanlage "Air Care Climatronic" mit zusätzlichem Bedienteil im Fahrgastraum			●	●
	8 Lautsprecher (passiv)	●	●	●	●
	Abgasnorm Euro 6d ISC-FCM	●	●	●	●
	App-Connect inklusive App-Connect Wireless für Apple CarPlay und Android Auto	●	●	●	●
	Batterie 380 A (68 Ah) – nur bei 1,5-l-TSI (100 kW), 2,0-l-TSI (150 kW)	●	●	●	
	Batterie LiFePO4 450 A (40 Ah) – nur bei 1,4-l-eHybrid (110 kW)	●	●	●	●

Serienausstattung.

		Multivan	Life	Style	Energetic
Funktionsausstattung	DC/DC Wandler 3,0 kW - nur bei 1,4-l-eHybrid (110 kW)	●	●	●	●
	Digital Cockpit - nur bei 1,5-l-TSI (100 kW), 2,0-l-TSI (150 kW)	●	●		
	Digital Cockpit Pro - nur bei 1,4-l-eHybrid (110 kW), Style 2,0-l-TSI (150 kW)	●	●	●	●
	Digitaler Radioempfang (DAB+)	●	●	●	●
	Drehstromgenerator 180 A - nur bei 1,5-l-TSI (100 kW), 2,0-l-TSI (150 kW)	●	●	●	
	Dynamische Fernlichtregulierung "Dynamic Light Assist" für LED-Matrix-Scheinwerfer			●	●
	Einparkhilfe im Front- und Heckbereich		●		
	Elektrische Heckklappe (öffnend und schließend) mit "Easy Open" und "Easy Close"-Funktion				●
	Geschwindigkeitsregelanlage mit Geschwindigkeitsbegrenzer und "Intelligent Speed Assist"	●	●	●	●
	Heckklappenschließung ohne Entriegelungsfunktion von innen	●			
	Instrumenteneinsatz, Anzeige in km/h	●	●	●	●
	Klimaanlage mit manueller Regelung	●			
	Klimaanlage mit manueller Regelung mit Zusatzheizung für den Fahrgastraum		●		
	Kraftstoffbetriebene Zusatzheizung - nur bei 1,5-l-TSI (100 kW), 2,0-l-TSI (150 kW)	●	●	●	
	Leuchtweitenregulierung, dynamisch, mit dynamischem Kurvenfahrlicht			●	●
	Leuchtweitenregulierung, manuell (statisch)	●	●		
	Luftausströmer mittig plaziert im Boden vor der 2. Sitzreihe zur Verbesserung des Raumklimas im Fond	●	●	●	●
	Mobiltelefon-Schnittstelle	●	●	●	

Informationen zu Kraftstoffverbrauch und CO₂-Emissionen finden Sie am Ende dieser Preisliste.

Serienausstattung.

	Multivan	Life	Style	Energetic
Funktionsausstattung				
Mobiltelefon-Schnittstelle "Comfort" mit induktiver Ladefunktion				●
Müdigkeitserkennung	●	●	●	●
Netzladekabel für Haushalts-Steckdose – nur bei 1,4-l-eHybrid (110 kW)	●	●	●	●
Nichtraucherausführung	●	●	●	●
Parklenkassistent "Park Assist" und Einparkhilfe im Front- und Heckbereich			●	●
Radio-Navigationssystem "Discover Media" mit 25,4 cm (10-Zoll) Touch-Farbdisplay				●
Radio "Ready 2 Discover" mit 25,4 cm (10-Zoll) Touch-Farbdisplay	●	●	●	
Scheibenwischer-Intervallschaltung mit Regensensor für die Frontscheibenwischer		●	●	●
Scheibenwischer-Intervallschaltung, 4-stufig einstellbar, für die Frontscheibenwischer	●			
Servoschließung der Heckklappe mit Entriegelungsfunktion von innen		●	●	
Sitzheizung für beide Sitze im Fahrerhaus, links und rechts getrennt regelbar			●	
Sprachbedienung – nur bei 1,4-l-eHybrid (110 kW), Style 2,0-l-TSI (150 kW)	●	●	●	●
Umfeldbeleuchtung an der Heckklappe und Ambientebeleuchtung 30-farbig			●	●
Verkehrszeichenerkennung	●	●	●	●
Warnsummer für noch eingeschaltetes Licht	●	●	●	●
Zentralverriegelung mit schlüssellosem Schließ- und Startsystem "Keyless Advanced" ohne Safesicherung				●
Zentralverriegelung mit schlüssellosem Startsystem "Keyless Start", mit Safesicherung			●	
Zentralverriegelung mit schlüssellosem Startsystem "Keyless Start", ohne Safesicherung	●	●		

Sonderausstattungen.

		Multivan	Life	Style	Energetic	Preis in € o. MwSt.	Preis in € m. MwSt.
Ablagen und Staukästen	Schubladen unter den äußeren Sitzen im Fahrgastraum und 2 Abfallbehälter	○	●	●	●	107,00	127,33
Anhängevorrichtungen	Anhängevorrichtung anklappbar, mit elektrischer Entriegelung – bei Energetic mit langem Überhang nur als 6-Sitzer	○	○	○	○	795,00	946,05
Anschlussgarantie	Anschlussgarantie, Laufzeit 1 Jahr, maximale Gesamtleistung 60.000 km	○	○	○	○	795,00	946,05
	Anschlussgarantie, Laufzeit 2 Jahre, maximale Gesamtleistung 80.000 km	○	○	○	○	1.405,00	1.671,95
	Anschlussgarantie, Laufzeit 3 Jahre, maximale Gesamtleistung 100.000 km	○	○	○	○	1.840,00	2.189,60
Anzeigen und Displays	Head-Up-Display	○	○	○	○	1.045,00	1.243,55
Ausstattungs- und Designpakete	Easy Open Paket – Umfeldbeleuchtung an der Heckklappe und Ambientebeleuchtung 30-farbig – Heckklappe mit elektrischer Öffnung und Schließung – Zentralverriegelung mit schlüssellosem Schließ- und Startsystem "Keyless Advanced" ohne Safesicherung – Elektrische Heckklappe (öffnend und schließend) mit "Easy Open" und "Easy Close"-Funktion – Schiebetür links und rechts, elektrisch mit "easy open"-Funktion		○			2.100,00	2.499,00
	Family Paket – Scheiben im Fond dunkel eingefärbt Wärmeschutzverglasung mit Privacy-Verglasung 65% lichtabsorbierend – Schubladen unter den äußeren Sitzen im Fahrgastraum und 2 Abfallbehälter – Multifunktionsstisch/Mittelkonsole mit 3 Becherhaltern, im ganzen Fahrzeug verschiebbar – Schiebetür links und rechts mit Zuziehhilfe – Schiebefenster in der Schiebetür, links und rechts	○				1.445,00	1.719,55
	Launch-Paket – Rückfahrkamera "Rear View" – Scheiben im Fond dunkel eingefärbt Wärmeschutzverglasung mit Privacy-Verglasung 65% lichtabsorbierend – Sitzheizung für beide Sitze im Fahrerhaus, links und rechts getrennt regelbar – Radio-Navigationssystem "Discover Media" mit 25,4 cm (10-Zoll) Touch-Farbdisplay – Einparkhilfe im Front- und Heckbereich – Mobiltelefon-Schnittstelle "Comfort" mit induktiver Ladefunktion – nur bei 1,5-l-TSI (100 kW)	○				1.620,00	1.927,80

Informationen zu Kraftstoffverbrauch und CO₂-Emissionen finden Sie am Ende dieser Preisliste.

● = serienmäßige Ausstattung ○ = Sonderausstattung gegen Mehrpreis o. M. = ohne Mehrpreis

Sonderausstattungen.

		Multivan	Life	Style	Energetic	Preis in € o. MwSt.	Preis in € m. MwSt.
Ausstattungs- und Designpakete	Top Paket – Panoramaglasdach (90 % Abdunkelung) – Sicherheitsinnenspiegel, automatisch abblendend – Sonnenblenden mit Spiegel, beleuchtet, Tickethalter auf der Fahrerseite, mit Airbaglabel auf Sonnenblende und B-Säule – Dynamische Fernlichtregulierung "Dynamic Light Assist" für LED-Matrix-Scheinwerfer – IQ.Light-LED-Matrix-Scheinwerfer mit LED-Tagfahrlicht – Scheibenwischer-Intervallschaltung mit Regensensor für die Frontscheibenwischer – Leuchtweitenregulierung, dynamisch, mit dynamischem Kurvenfahrlicht – LED-Rückleuchten, abgedunkelt – Schlechtwetterlicht – 3-Zonen Klimaanlage "Air Care Climatronic" mit zusätzlichem Bedienteil im Fahrgastraum – Tagfahrlichtschaltung mit Assistenzfahrlicht sowie "Coming home" und "Leaving home"-Funktion						
	..., bei Life		○			2.630,00	3.129,70
	..., bei Multivan	○				2.960,00	3.522,40
Chromumfänge	Chromleisten an den Seiten und am Heck (nur in Verbindung mit einer Zweifarblackierung)	○	○	●	○	o. M.	
Diebstahlschutz	Diebstahl-Alarmanlage mit Innenraumüberwachung, Back-up-Horn und Abschleppschutz	○	○	●	○	305,00	362,95
Fahrerassistenzsysteme	Automatische Distanzregelung ACC "stop & go" mit Geschwindigkeitsbegrenzer inklusive Car2X		○	○	○	475,00	565,25
	Einparkhilfe im Front- und Heckbereich	○	●			550,00	654,50
	Fahrerassistenz "Travel Assist" – Fahrerassistenz "Travel Assist" und inklusive Spurhalteassistent "Lane Assist" – Spurwechselassistent "Side Assist" inklusive "Blind Spot Detection", Ausparkassistent und Ausstiegswarner – Automatische Distanzregelung ACC "stop & go" mit Geschwindigkeitsbegrenzer		○	○	○	1.015,00	1.207,85
	Fahrerassistenz "Travel Assist" und "Emergency Assist" – Fahrerassistenz "Travel Assist" inklusive Spurhalteassistent "Lane Assist" und "Emergency Assist" – Spurwechselassistent "Side Assist" inklusive "Blind Spot Detection", Ausparkassistent und Ausstiegswarner – Automatische Distanzregelung ACC "stop & go" mit Geschwindigkeitsbegrenzer		○	○	○	1.035,00	1.231,65

Informationen zu Kraftstoffverbrauch und CO₂-Emissionen finden Sie am Ende dieser Preisliste.

● = serienmäßige Ausstattung ○ = Sonderausstattung gegen Mehrpreis o. M. = ohne Mehrpreis

Sonderausstattungen.

		Multivan	Life	Style	Energetic	Preis in € o. MwSt.	Preis in € m. MwSt.
Fahrerassistenzsysteme	Parklenkassistent "Park Assist" und Einparkhilfe im Front- und Heckbereich			●	●		
	..., bei Life		○			255,00	303,45
	..., bei Multivan	○				800,00	952,00
	Proaktives Insassenschutzsystem (PreCrash Basic und Front)	○	○	○	●	133,00	158,27
	Rückfahrkamera "Rear View"	○	○	●		340,00	404,60
	Spurwechselassistent "Side Assist" inklusive "Blind Spot Detection", Ausparkassistent und Ausstiegswarner	○	○	○	○	460,00	547,40
	Umgebungsansicht "Area View" inklusive Rückfahrkamera "Rear View" und Parklenkassistent "Park Assist" – Umgebungsansicht "Area View" inklusive Rückfahrkamera "Rear View" – Parklenkassistent "Park Assist" und Einparkhilfe im Front- und Heckbereich				●		
	..., bei Style			○		220,00	261,80
	..., bei Life		○			810,00	963,90
Fahrwerk	17-Zoll Scheibenbremsen vorn und 16-Zoll Scheibenbremsen hinten – nur bei 1,5-l-TSI (100 kW) – serienmäßig bei 1,4-l-eHybrid (110 kW), 2,0-l-TSI (150 kW)	○	○	●	●	120,00	142,80
	Adaptive Fahrwerksregelung DCC mit Dynamikfahrwerk inklusive Tieferlegung um ca. 20 mm – Adaptive Fahrwerksregelung DCC (Dynamic Chassis Control) mit Dynamikfahrwerk (Tieferlegung ca. 20 mm) – Fahrprofilauswahl für DCC	○	○	○	○	1.410,00	1.677,90
	Adaptive Fahrwerksregelung DCC mit Standardfahrwerk – Adaptive Fahrwerksregelung DCC (Dynamic Chassis Control) – Fahrprofilauswahl für DCC	○	○	○	○	1.140,00	1.356,60
	Dynamikfahrwerk inklusive Tieferlegung	○	○	○		270,00	321,30
	Fahrprofilauswahl	○	○	○		155,00	184,45

Informationen zu Kraftstoffverbrauch und CO₂-Emissionen finden Sie am Ende dieser Preisliste.

● = serienmäßige Ausstattung ○ = Sonderausstattung gegen Mehrpreis o. M. = ohne Mehrpreis

Sonderausstattungen.

		Multivan	Life	Style	Energetic	Preis in € o. MwSt.	Preis in € m. MwSt.
Fenster	Akustik-Paket – Scheiben im Fond dunkel eingefärbt (Privacy 65% lichtabsorbierend) Seitenscheiben in Dämmglas – Zusätzliche Innengeräuschkämpfung Plus	o	o		o	565,00	672,35
	Schiebefenster in der Schiebetür links und rechts , inklusive Privacy Verglasung im Fond – Scheiben im Fond dunkel eingefärbt Wärmeschutzverglasung mit Privacy-Verglasung 65% lichtabsorbierend	o	o	o	o	840,00	999,60
Fenster (Glasart im Lade-/ Fahrerstrom)	Frontscheibe in Verbundsicherheitsglas, wärme- und geräuschkämmend, beheizbar	o	o	o	o	210,00	249,90
	Scheiben im Fond dunkel eingefärbt (Privacy 65% lichtabsorbierend) Seitenscheiben in Dämmglas			o		565,00	672,35
	Scheiben im Fond dunkel eingefärbt Wärmeschutzverglasung mit Privacy-Verglasung 65% lichtabsorbierend	o	o	o	●	300,00	357,00
	Scheiben im Fond dunkel eingefärbt Wärmeschutzverglasung mit Privacy-Verglasung 90% lichtabsorbierend						
	..., bei Energetic				o	170,00	202,30
	..., bei Multivan, Life, Style	o	o	o		395,00	470,05
Feuerlöscher	Feuerlöscher am Beifahrersitz	o	o	o	o	99,00	117,81
Gepäckraumabdeckung	Laderaumunterteilung (Belastbarkeit 20 kg) mit Taschenhaken und Gepäcknetz – nur bei Multivan (außer 1,4-l-eHybrid (110 kW) mit kurzem Überhang)		●	●	●		
	..., bei kurzem Überhang	o				175,00	208,25
	..., bei langem Überhang	o				215,00	255,85
Glasdach	Panoramaglasdach (90 % Abdunkelung)		o	o	●	955,00	1.136,45
Heckflügeltüren/Heckklappe	Elektrische Heckklappe (öffnend/schließend) – Heckklappe mit elektrischer Öffnung und Schließung – Servoschließung Heckklappe	o	o	o		600,00	714,00

Informationen zu Kraftstoffverbrauch und CO₂-Emissionen finden Sie am Ende dieser Preisliste.

● = serienmäßige Ausstattung ○ = Sonderausstattung gegen Mehrpreis o. M. = ohne Mehrpreis

Sonderausstattungen.

		Multivan	Life	Style	Energetic	Preis in € o. MwSt.	Preis in € m. MwSt.
Heckflügeltüren/Heckklappe	Elektrische Heckklappe (öffnend/schließend) mit "Easy Open" und "Easy Close" Funktion – Heckklappe mit elektrischer Öffnung und Schließung	○	○	○	●	645,00	767,55
	Heckklappe mit Zuziehhilfe – Heckklappe mit Zuziehhilfe – Servoschließung der Heckklappe mit Entriegelungsfunktion von innen	○				99,00	117,81
Heizungen/Klimaanlagen	3-Zonen Klimaanlage "Air Care Climatronic" mit zusätzlichem Bedienteil im Fahrgastraum	○	○	●	●	1.080,00	1.285,20
	Klimaanlage mit manueller Regelung mit Zusatzheizung für den Fahrgastraum	○	●			o. M.	
Ladedosen/Ladekabel Mode 3	Ladekabel für Wechselstrom-Ladestation (Mode 3) – nur bei 1,4-l-eHybrid (110 kW)	○	○	○	○	160,00	190,40
Lenkräder	Multifunktions-Lederlenkrad mit Schaltwippen, beheizbar		○	○	○	129,00	153,51
Licht und Sicht	Allwetterlicht – Leuchtweitenregulierung, dynamisch – Schlechtwetterlicht	○	○			160,00	190,40
	Fernlichtassistent "Light Assist"	○	○			131,00	155,89
	IQ.Light - LED-Matrix-Scheinwerfer – Dynamische Fernlichtregulierung "Dynamic Light Assist" für LED-Matrix-Scheinwerfer – IQ.Light-LED-Matrix-Scheinwerfer mit LED-Tagfahrlicht – Leuchtweitenregulierung, dynamisch, mit dynamischem Kurvenfahrlicht – Schlechtwetterlicht	○	○	●	●	1.150,00	1.368,50
	Leiste zwischen den Scheinwerfern hinterleuchtet		○	●	●	275,00	327,25
	Licht & Sicht – Sicherheitsinnenspiegel, automatisch abblendend – Scheibenwischer-Intervallschaltung mit Regensensor für die Frontscheibenwischer – Tagfahrlichtschaltung mit Assistenzfahrlicht sowie "Coming home" und "Leaving home"-Funktion	○	●	●	●	195,00	232,05

Informationen zu Kraftstoffverbrauch und CO₂-Emissionen finden Sie am Ende dieser Preisliste.

● = serienmäßige Ausstattung ○ = Sonderausstattung gegen Mehrpreis o. M. = ohne Mehrpreis

Sonderausstattungen.

		Multivan	Life	Style	Energetic	Preis in € o. MwSt.	Preis in € m. MwSt.
Licht und Sicht	Umfeldbeleuchtung an der Heckklappe		○			64,00	76,16
	Umfeldbeleuchtung an der Heckklappe und Ambientebeleuchtung 30-farbig		○	●	●	350,00	416,50
	Umfeldbeleuchtung im Türbereich mit Logoprojektion der Multivan Silhouette		○	●	●	86,00	102,34
Multifunktionsanzeige/ Bordcomputer	Digital Cockpit Pro - nur bei 1,5-l-TSI (100 kW), Multivan/Life 2,0-l-TSI (150 kW) - serienmäßig bei 1,4-l-eHybrid (110 kW), Style 2,0-l-TSI (150 kW)	○	○	●	●	260,00	309,40
Räder/Reifen - 16 Zoll	Leichtmetallräder "Syrakus" 6,5 J x 16, in Silber, Sommerreifen 215/65 R 16 102 H XL - Reifen 215/65 R 16 102 H xl, rollwiderstandsoptimiert - 4 Leichtmetallräder "Syrakus" 6,5 J x 16, in Silber - Radmittenabdeckung für Leichtmetallräder - Radschrauben, abschließbar - nur bei 1,5-l-TSI (100 kW)	○				505,00	600,95
Räder/Reifen - 17 Zoll	Ganzjahresreifen 235/55 R 17 103 H xl	○	○			235,00	279,65
	Leichtmetallräder "Dundrod" 6,5 J x 17, in Schwarz, Oberfläche glanzgedreht - 4 Leichtmetallräder "Dundrod" 6,5 J x 17, in Schwarz, Oberfläche glanzgedreht - Reifen 235/55 R 17 103 H xl, rollwiderstandsoptimiert - Radmittenabdeckung für Leichtmetallräder - Radschrauben, abschließbar			●			
	..., bei 1,4-l-eHybrid (110 kW), 2,0-l-TSI (150 kW)	○	○			139,00	165,41
	..., bei 1,5-l-TSI (100 kW)		○			730,00	868,70
	..., bei 1,5-l-TSI (100 kW)	○				1.235,00	1.469,65

Informationen zu Kraftstoffverbrauch und CO₂-Emissionen finden Sie am Ende dieser Preisliste.

● = serienmäßige Ausstattung ○ = Sonderausstattung gegen Mehrpreis o. M. = ohne Mehrpreis

Sonderausstattungen.

		Multivan	Life	Style	Energetic	Preis in € o. MwSt.	Preis in € m. MwSt.
Räder/Reifen - 17 Zoll	Leichtmetallräder "Dundrod" 6,5 J x 17, in Silber - Reifen 235/55 R 17 103 H xl, rollwiderstandsoptimiert - 4 Leichtmetallräder "Dundrod" 6,5 J x 17, in Silber - Radmittenabdeckung für Leichtmetallräder - Radschrauben, abschließbar - nur bei 1,5-l-TSI (100 kW)						
	..., bei Life		○			590,00	702,10
	..., bei Multivan	○				1.095,00	1.303,05
Räder/Reifen - 18 Zoll	Ganzjahresreifen 235/50 R 18 101 H xl		○	○	○	235,00	279,65
	Leichtmetallräder "Toshima" 7,5 J x 18, in Anthrazit - 4 Leichtmetallräder "Toshima" 7,5 J x 18, in Anthrazit - Reifen 235/50 R 18 101 H xl, rollwiderstandsoptimiert - Radmittenabdeckung für Leichtmetallräder - Radschrauben, abschließbar				●		
	..., bei Style			○		410,00	487,90
	..., bei 1,4-l-eHybrid (110 kW), 2,0-l-TSI (150 kW)		○			550,00	654,50
	..., bei 1,5-l-TSI (100 kW)		○			1.135,00	1.350,65
	Leichtmetallräder "Toshima" 7,5 J x 18, in Silber - Reifen 235/50 R 18 101 H xl, rollwiderstandsoptimiert - 4 Leichtmetallräder "Toshima" 7,5 J x 18, in Silber - Radmittenabdeckung für Leichtmetallräder - Radschrauben, abschließbar						
	..., bei Style			○		410,00	487,90
	..., bei 1,4-l-eHybrid (110 kW), 2,0-l-TSI (150 kW)		○			550,00	654,50
..., bei 1,5-l-TSI (100 kW)		○			1.135,00	1.350,65	

Informationen zu Kraftstoffverbrauch und CO₂-Emissionen finden Sie am Ende dieser Preisliste.

● = serienmäßige Ausstattung ○ = Sonderausstattung gegen Mehrpreis o. M. = ohne Mehrpreis

18 - Sonderausstattungen - Der neue Multivan

Sonderausstattungen.

		Multivan	Life	Style	Energetic	Preis in € o. MwSt.	Preis in € m. MwSt.
Räder/Reifen - Reserverad/ Pannenset	Bordwerkzeug und Wagenheber (in den Staufächern im Gepäckraum)	○	○	○	○	43,00	51,17
	Bordwerkzeug, Wagenheber und Tire Mobility Set (in den Staufächern im Gepäckraum)	○	○	○	○	82,00	97,58
	Leichtmetall-Reserverad mit Fahrbereifung – bei Energetic mit langem Überhang nur als 6-Sitzer	○	○	○	○	275,00	327,25
	Stahl-Reserverad mit Fahrbereifung – nur bei 1,5-l-TSI (100 kW)	○				106,00	126,14
Räder/Reifen - Winterräder (zusätzlich)	Winterräder "Dundrod" (zusätzlich), in Silber, 6,5 J x 17, Winterreifen 215/60 R 17 C 104 H	○	○	○	○	1.265,00	1.505,35
	Winterräder Stahl (zusätzlich), in Silber, 6,5 J x 16, Winterreifen 215/65 R 16 102 H xl – nur bei 1,5-l-TSI (100 kW)	○				700,00	833,00
	Winterräder "Syrakus" (zusätzlich), in Silber, 6,5 J x 16, Winterreifen 215/65 R 16 102 H xl – nur bei 1,5-l-TSI (100 kW)	○	○			925,00	1.100,75
Radioanlagen/ Navigationssysteme	Navigationssystem "Discover Media" mit 25,4 cm (10-Zoll) Touch-Farbdisplay inklusive "Streaming & Internet"						
	..., bei Energetic				○	240,00	285,60
	..., bei Multivan, Life, Style	○	○	○		635,00	755,65
	Navigationssystem "Discover Pro" mit 25,4 cm (10-Zoll) Touch-Farbdisplay inklusive "Streaming & Internet"						
	..., bei Energetic				○	555,00	660,45
	..., bei Multivan, Life, Style	○	○	○		950,00	1.130,50
	Radio-Navigationssystem "Discover Media" mit 25,4 cm (10-Zoll) Touch-Farbdisplay	○	○	○	●	525,00	624,75
	Radio "Ready 2 Discover" mit 25,4 cm (10-Zoll) Touch-Farbdisplay inklusive "Streaming & Internet"	○	○	○		110,00	130,90
	Soundsystem "Harman Kardon", 13 Lautsprecher, 840 Watt Gesamtleistung, digitaler 16-Kanal-Verstärker, Subwoofer		○	○	○	1.160,00	1.380,40
	Sprachbedienung – nur bei 1,5-l-TSI (100 kW), Multivan/Life 2,0-l-TSI (150 kW) – serienmäßig bei 1,4-l-eHybrid (110 kW), Style 2,0-l-TSI (150 kW)	○	○	●	●	127,00	151,13

Informationen zu Kraftstoffverbrauch und CO₂-Emissionen finden Sie am Ende dieser Preisliste.

● = serienmäßige Ausstattung ○ = Sonderausstattung gegen Mehrpreis o. M. = ohne Mehrpreis

Sonderausstattungen.

		Multivan	Life	Style	Energetic	Preis in € o. MwSt.	Preis in € m. MwSt.
Radio/Navigation/ Multimediasysteme	2 USB-C-Schnittstellen vorn, 4 USB-C-Ladebuchsen im Fahrgastraum	○	●	●	●	74,00	88,06
Radio/Navigation/Telefon	Mobiltelefon-Schnittstelle "Comfort" mit induktiver Ladefunktion	○	○	○	●	395,00	470,05
Raucherausführung	Raucherausführung: Zigarettenanzünder und Wanderaschenbecher	○	○	○	○	38,00	45,22
Schiebetüren im Lade-/ Fahrgastraum	Elektrische Schiebetür links und rechts	○	○	●		1.030,00	1.225,70
	Elektrische Schiebetür links und rechts mit "Easy Open"-Funktion						
	..., bei Style			○		56,00	66,64
	..., bei Multivan, Life, Energetic	○	○		○	1.090,00	1.297,10
	Zuziehhilfe beidseitig für Schiebetüren – Schiebetür links und rechts mit Zuziehhilfe	○	●		●	175,00	208,25
Schlüssel für Schließsystem	4 Funkklappschlüssel	○	○	○	○	54,00	64,26
Schmutzfänger	Schmutzfänger vorn und hinten	○	○	○	○	150,00	178,50
Schriftzüge am Heck	Bulli Plakette am Kotflügel, ohne Multivan-Schriftzug an der Heckklappe	○	○	○		68,00	80,92
Sitzbezüge	Bi-Color Sitzbezüge, Sitzmittelbahnen in Leder "Savona, Sitzwangen in Glattlederoptik						
	..., bei Style			○		1.825,00	2.171,75
	..., bei Life, Energetic		○		○	2.860,00	3.403,40
	Bi-Color Sitzbezüge, Sitzmittelbahnen in Mikrovlies "ArtVelours", Sitzwangen in Glattlederoptik		○	●	○	1.040,00	1.237,60

Informationen zu Kraftstoffverbrauch und CO₂-Emissionen finden Sie am Ende dieser Preisliste.

● = serienmäßige Ausstattung ○ = Sonderausstattung gegen Mehrpreis o. M. = ohne Mehrpreis

Sonderausstattungen.

		Multivan	Life	Style	Energetic	Preis in € o. MwSt.	Preis in € m. MwSt.
Sitze 1. Sitzreihe plus Armlehnen	AGR ErgoComfort Sitze vorne, in Leder inklusive Sitzbelüftung, elektrisch verstellbar – Bi-Color Sitzbezüge, Sitzmittelbahnen in Leder "Savona, perforiert für AGR-Sitze, Sitzwangen in Glattlederoptik – AGR-Sitz elektrisch verstellbar, vorn rechts, mit 4-Wege-Kopfstütze und mit Memory- und Massagefunktion für Fahrer – AGR-Sitz elektrisch verstellbar, vorn links, mit 4-Wege-Kopfstütze, und mit Memory- und Massagefunktion für Fahrer – Vordersitze mit aktiver Sitzbelüftung						
	..., bei Style			○		3.410,00	4.057,90
	..., bei Life, Energetic		○		○	4.470,00	5.319,30
	AGR ErgoComfort Sitze vorne, in ArtVelours, elektrisch einstellbar – Bi-Color Sitzbezüge, Sitzmittelbahnen in Mikrovlies "ArtVelours", Sitzwangen in Glattlederoptik – AGR-Sitz elektrisch verstellbar, vorn rechts, mit 4-Wege-Kopfstütze und mit Memory- und Massagefunktion für Fahrer – AGR-Sitz elektrisch verstellbar, vorn links, mit 4-Wege-Kopfstütze, und mit Memory- und Massagefunktion für Fahrer						
	..., bei Style			○		1.355,00	1.612,45
	..., bei Life, Energetic		○		○	2.390,00	2.844,10
	Armlehnen an den Vordersitzen, beidseitig, mit elektrischer Lendenwirbelstütze und Klapp Tisch	○	●	●	●	465,00	553,35
Sitze 2. Sitzreihe plus Armlehnen	1 Armlehne innenseitig (abnehm- und umsteckbar) in der 2. Sitzreihe		○	○	○	-41,00	-48,79
	Armlehnen beidseitig der Sitze (abnehm- und umsteckbar) und Klapp Tische an der Rückseite der Sitze in der 2. Sitzreihe		○	○	○	155,00	184,45
Sitze 3. Sitzreihe plus Armlehnen	2 Armlehnen innenseitig (abnehm- und umsteckbar) in der 3. Sitzreihe		○	○	○	110,00	130,90
Sitzheizung	Sitzheizung für beide Sitze im Fahrerhaus, links und rechts getrennt regelbar	○	○	●	○	395,00	470,05
	Sitzheizung für beide Sitze im Fahrerhaus und die äußeren Sitze des Fahrgastraums (getrennt regelbar)						
	..., bei Style			○		615,00	731,85
	..., bei Life, Energetic		○		○	1.005,00	1.195,95

Informationen zu Kraftstoffverbrauch und CO₂-Emissionen finden Sie am Ende dieser Preisliste.

● = serienmäßige Ausstattung ○ = Sonderausstattung gegen Mehrpreis o. M. = ohne Mehrpreis

Sonderausstattungen.

		Multivan	Life	Style	Energetic	Preis in € o. MwSt.	Preis in € m. MwSt.
Sitzkonfiguration - 1. Sitzpakete	6-Sitzer-Paket = 2-1-3 - Zulassung für maximal 6 Sitzplätze - 1 Einzelsitz in Fahrtrichtung in der 2. Sitzreihe - 3 Einzelsitze in der 3. Sitzreihe						
	..., bei Life, Style, Energetic		o	o	o	-330,00	-392,70
	..., bei Multivan	o				385,00	458,15
	6-Sitzer-Paket = 2-2-2 - Zulassung für maximal 6 Sitzplätze - 2 Einzelsitze in der 3. Sitzreihe - 2 Einzelsitze in Fahrtrichtung in der 2. Sitzreihe						
	..., bei Life, Style, Energetic		o	o	o	-350,00	-416,50
	..., bei Multivan	o				320,00	380,80
	6-Sitzer-Paket mit Vis-a-Vis = 2-2-2 - Zulassung für maximal 6 Sitzplätze - 2 Einzelsitze in der 3. Sitzreihe - 2 Einzelsitze entgegen der Fahrtrichtung (Vis-a-Vis-Ansicht) in der 2. Sitzreihe						
	..., bei Life, Style, Energetic		o	o	o	-200,00	-238,00
	..., bei Multivan	o				470,00	559,30
7-Sitzer-Paket = 2-2-3 - Zulassung für maximal 7 Sitzplätze - 3 Einzelsitze in der 3. Sitzreihe - 2 Einzelsitze in Fahrtrichtung in der 2. Sitzreihe		o	●	●	●	765,00	910,35
Standheizungen/ Zusatzheizungen	Standheizung für Frontscheibeneisung und Erwärmung/Lüftung des Fahrerhauses mit Funkfernbedienung	o	o	o	o	1.245,00	1.481,55
Tisch	Multifunktionsstisch/Mittelkonsole mit 3 Becherhaltern, im ganzen Fahrzeug verschiebbar	o	o	o	●	580,00	690,20

Informationen zu Kraftstoffverbrauch und CO₂-Emissionen finden Sie am Ende dieser Preisliste.

● = serienmäßige Ausstattung o = Sonderausstattung gegen Mehrpreis o. M. = ohne Mehrpreis

Sonderausstattungen.

		Multivan	Life	Style	Energetic	Preis in € o. MwSt.	Preis in € m. MwSt.
Trennwände	Netztrennwand – serienmäßig bei Multivan 1,4-l-eHybrid (110 kW) mit kurzem Überhang	○	○	○	○	185,00	220,15
Tür- und Klappenverriegelung	Zentralverriegelung mit schlüssellosem Schließ- und Startsystem "Keyless Advanced" mit Safesicherung						
	..., bei Energetic				○	o. M.	
	..., bei Multivan, Life, Style	○	○	○		395,00	470,05
	Zentralverriegelung mit schlüssellosem Schließ- und Startsystem "Keyless Advanced" ohne Safesicherung	○	○	○	●	395,00	470,05
	Zentralverriegelung mit schlüssellosem Startsystem "Keyless Start", mit Safesicherung	○	○	●		o. M.	
	Zentralverriegelung mit schlüssellosem Startsystem "Keyless Start", ohne Safesicherung	●	●	○		o. M.	

Informationen zu Kraftstoffverbrauch und CO₂-Emissionen finden Sie am Ende dieser Preisliste.

● = serienmäßige Ausstattung ○ = Sonderausstattung gegen Mehrpreis o. M. = ohne Mehrpreis

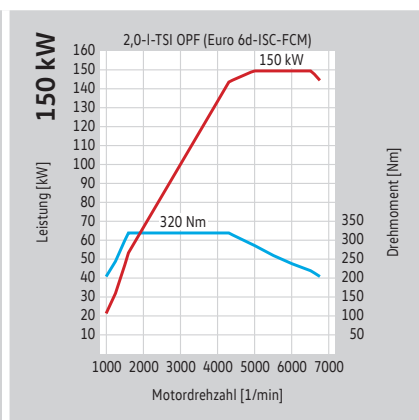
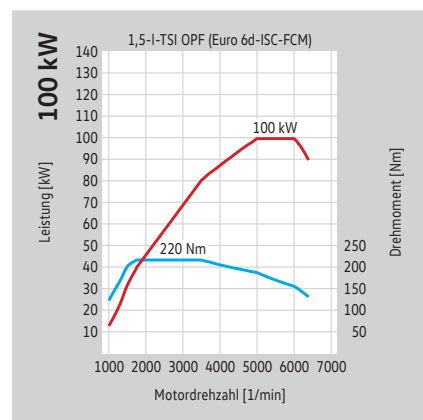
Lackierungen.

		Multivan	Life	Style	Energetic	Preis in € o. MwSt.	Preis in € m. MwSt.
Außenlackierung - Uni	Candy-Weiß	○	○	○	○	215,00	255,85
	Pure Grey	○	○	○	○	o. M.	
Außenlackierung - Uni/Metallic (zweifarbige)	Medium Blue Metallic/Candy-Weiß	○	○	○	○	2.500,00	2.975,00
Außenlackierung - Metallic	Copper Bronze Metallic	○	○	○	○	860,00	1.023,40
	Energetic Orange Metallic	○	○	○	○	860,00	1.023,40
	Fortanarot Metallic	○	○	○	○	860,00	1.023,40
	Indiumgrau Metallic	○	○	○	○	860,00	1.023,40
	Medium Blue Metallic	○	○	○	○	860,00	1.023,40
	Monosilber Metallic	○	○	○	○	860,00	1.023,40
	Reflexsilber Metallic	○	○	○	○	860,00	1.023,40
	Starlight Blue Metallic	○	○	○	○	860,00	1.023,40
Außenlackierung - Metallic (zweifarbige)	Monosilber Metallic/Energetic Orange Metallic	○	○	○	○	2.500,00	2.975,00
Außenlackierung - Metallic/ Perleffekt (zweifarbige)	Deep Black Perleffekt/Fortanarot Metallic	○	○	○	○	2.500,00	2.975,00
Außenlackierung - Perleffekt	Deep Black Perleffekt	○	○	○	○	860,00	1.023,40

● = serienmäßige Ausstattung ○ = Sonderausstattung gegen Mehrpreis o. M. = ohne Mehrpreis

Motoren.

	1,5-l-TSI mit Ottopartikelfilter 100 kW (136 PS)	2,0-l-TSI mit Ottopartikelfilter 150 kW (204 PS)
Motorbauart/Ventile pro Zylinder	4-Zylinder-Ottomotor/4	4-Zylinder-Ottomotor/4
Einspritzung/Aufladung	Direkteinspritzung/Abgasturbolader	Direkteinspritzung/Abgasturbolader
Hubraum in cm ³	1.498	1.984
max. Leistung in kW (PS) bei 1/min	100 (136) bei 5.000 – 6.000	150 (204) bei 5.000 – 6.500
max. Drehmoment in Nm bei 1/min	220 bei 1.750 – 3.500	320 bei 1.600 – 4.300
Abgasnorm	Euro 6d-ISC-FCM	Euro 6d-ISC-FCM
Kraftstoffart	Super bleifrei, mind. ROZ 95 nach DIN EN 228 ⁵⁾	Super bleifrei, mind. ROZ 95 nach DIN EN 228 ⁵⁾
Getriebevariante	7-Gang-Doppelkupplungsgetriebe DSG	7-Gang-Doppelkupplungsgetriebe DSG
Antriebsart	Frontantrieb	Frontantrieb



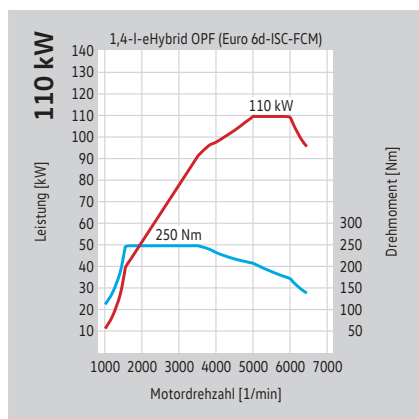
Die Besteuerung bei Fahrzeugen mit Pkw-Zulassung richtet sich nach den vom Kraftfahrt-Bundesamt festgelegten Schlüsselnummern. Erläuterungen zu den hier aufgeführten Fußnotenziffern finden Sie unter „Anmerkungen“.

Motoren.

1,4-l-eHybrid mit Ottopartikelfilter 110 kW (150 PS)

Motorbauart/Ventile pro Zylinder	4-Zylinder-Ottomotor/4
Einspritzung/Aufladung	Direkteinspritzung/Abgasturbolader
Hubraum in cm ³	1.395
max. Leistung in kW (PS) bei 1/min	110 (150) bei 5.000 – 6.500
max. Drehmoment in Nm bei 1/min	250 bei 1.550 – 3.500
Abgasnorm	Euro 6d-ISC-FCM
Kraftstoffart	Super bleifrei, mind. ROZ 95 nach DIN EN 228 ⁵⁾
Getriebevariante	6-Gang-Doppelkupplungsgetriebe DSG
Antriebsart	Frontantrieb

Elektrischer Antrieb	Permanenterregter Synchronmotor
Elektrische Leistung in kW (PS) bei 1/min	85 (116) bei 2.500 – 4.500 (kurzzeitig)
Elektrisches Drehmoment in Nm bei 1/min	330 bei 0 – 2.500 (kurzzeitig)
Systemleistung ⁶⁾ in kW (PS) bei 1/min	160 (218) bei 4.900 – 6.500 (kurzzeitig)
Systemdrehmoment in Nm bei 1/min	350 bei 1.000 – 4.100 (kurzzeitig)
Batterietyp	Lithium-Ionen
Netto Batteriekapazität	10,4 kWh
Ladedauer AC 2,3 kW 100% SOC	5 h
Ladedauer AC 3,6 kW 100% SOC	3 h 40 min
Elektrische Reichweite, nach WLTP/nach NEFZ	46 – 50 km/58 – 60 km



Die Besteuerung bei Fahrzeugen mit Pkw-Zulassung richtet sich nach den vom Kraftfahrt-Bundesamt festgelegten Schlüsselnummern. Erläuterungen zu den hier aufgeführten Fußnotenziffern finden Sie unter „Anmerkungen“.

Kraftstoff-/Stromverbrauch, CO₂-Emissionen, Effizienzklassen und Fahrleistungen.

Multivan mit kurzem Überhang

Motor	Getriebe	Leistung maximal in kW (PS)	Abgasnorm	Kraftstoffverbrauch ^{2), 3)} innerorts/außerorts/ kombiniert, in l/100 km	CO ₂ -Emissionen ³⁾ kombiniert in g/km	Effizienzklasse ⁴⁾	Beschleunigung 0–100 km/h (s)	Höchst- geschwindigkeit in km/h
1,5-I-TSI OPF	7-Gang-DSG	100 (136)	Euro 6d-ISC-FCM	8,0 – 7,8/6,0 – 5,9/6,7 – 6,6	153 – 150	A	13,5	182
2,0-I-TSI OPF	7-Gang-DSG	150 (204)	Euro 6d-ISC-FCM	9,5/6,6/7,7 – 7,6	175	C – B	9,4	200

Motor	Getriebe	Leistung maximal in kW (PS)	Abgasnorm	Kraftstoff-/Stromverbrauch ^{2), 3)} kombiniert in l/100 km kWh/100 km	CO ₂ -Emissionen ³⁾ kombiniert in g/km	Effizienzklasse ⁴⁾	Beschleunigung 0–100 km/h (s)	Höchst- geschwindigkeit in km/h
1,4-I-eHybrid OPF	6-Gang-DSG	110 (150)	Euro 6d-ISC-FCM	1,5 14,6	34	A+++	11,6	190

Multivan mit langem Überhang

Motor	Getriebe	Leistung maximal in kW (PS)	Abgasnorm	Kraftstoffverbrauch ^{2), 3)} innerorts/außerorts/ kombiniert, in l/100 km	CO ₂ -Emissionen ³⁾ kombiniert in g/km	Effizienzklasse ⁴⁾	Beschleunigung 0–100 km/h (s)	Höchst- geschwindigkeit in km/h
1,5-I-TSI OPF	7-Gang-DSG	100 (136)	Euro 6d-ISC-FCM	8,0/6,0/6,7	154 – 153	B – A	13,5	182
2,0-I-TSI OPF	7-Gang-DSG	150 (204)	Euro 6d-ISC-FCM	9,5/6,6/7,7	175	B	9,4	200

Motor	Getriebe	Leistung maximal in kW (PS)	Abgasnorm	Kraftstoff-/Stromverbrauch ^{2), 3)} kombiniert in l/100 km kWh/100 km	CO ₂ -Emissionen ³⁾ kombiniert in g/km	Effizienzklasse ⁴⁾	Beschleunigung 0–100 km/h (s)	Höchst- geschwindigkeit in km/h
1,4-I-eHybrid OPF	6-Gang-DSG	110 (150)	Euro 6d-ISC-FCM	1,6 – 1,5 14,6 – 14,5	37 – 34	A+++	11,6	190

OPF = Ottopartikelfilter DSG = Doppelkupplungsgetriebe DSG
Erläuterungen zu den hier aufgeführten Fußnotenziffern finden Sie unter „Anmerkungen“.

Kraftstoff-/Stromverbrauch, CO₂-Emissionen, Effizienzklassen und Fahrleistungen.

Life mit kurzem Überhang

Motor	Getriebe	Leistung maximal in kW (PS)	Abgasnorm	Kraftstoffverbrauch ^{2), 3)} innerorts/außerorts/ kombiniert, in l/100 km	CO ₂ -Emissionen ³⁾ kombiniert in g/km	Effizienzklasse ⁴⁾	Beschleunigung 0–100 km/h (s)	Höchst- geschwindigkeit in km/h
1,5-I-TSI OPF	7-Gang-DSG	100 (136)	Euro 6d-ISC-FCM	8,0/6,0/6,7	153	B – A	13,5	182
2,0-I-TSI OPF	7-Gang-DSG	150 (204)	Euro 6d-ISC-FCM	9,5/6,6/7,7	175	B	9,4	200

Motor	Getriebe	Leistung maximal in kW (PS)	Abgasnorm	Kraftstoff-/Stromverbrauch ^{2), 3)} kombiniert in l/100 km kWh/100 km	CO ₂ -Emissionen ³⁾ kombiniert in g/km	Effizienzklasse ⁴⁾	Beschleunigung 0–100 km/h (s)	Höchst- geschwindigkeit in km/h
1,4-I-eHybrid OPF	6-Gang-DSG	110 (150)	Euro 6d-ISC-FCM	1,5 14,6	34	A+++	11,6	190

Life mit langem Überhang

Motor	Getriebe	Leistung maximal in kW (PS)	Abgasnorm	Kraftstoffverbrauch ^{2), 3)} innerorts/außerorts/ kombiniert, in l/100 km	CO ₂ -Emissionen ³⁾ kombiniert in g/km	Effizienzklasse ⁴⁾	Beschleunigung 0–100 km/h (s)	Höchst- geschwindigkeit in km/h
1,5-I-TSI OPF	7-Gang-DSG	100 (136)	Euro 6d-ISC-FCM	8,0/6,0/6,7	154	A	13,5	182
2,0-I-TSI OPF	7-Gang-DSG	150 (204)	Euro 6d-ISC-FCM	9,5/6,6/7,7	175	B	9,4	200

Motor	Getriebe	Leistung maximal in kW (PS)	Abgasnorm	Kraftstoff-/Stromverbrauch ^{2), 3)} kombiniert in l/100 km kWh/100 km	CO ₂ -Emissionen ³⁾ kombiniert in g/km	Effizienzklasse ⁴⁾	Beschleunigung 0–100 km/h (s)	Höchst- geschwindigkeit in km/h
1,4-I-eHybrid OPF	6-Gang-DSG	110 (150)	Euro 6d-ISC-FCM	1,6 – 1,5 14,6 – 14,5	37 – 34	A+++	11,6	190

OPF = Ottopartikelfilter DSG = Doppelkupplungsgetriebe DSG
Erläuterungen zu den hier aufgeführten Fußnotenziffern finden Sie unter „Anmerkungen“.

Kraftstoff-/Stromverbrauch, CO₂-Emissionen, Effizienzklassen und Fahrleistungen.

Style mit kurzem Überhang

Motor	Getriebe	Leistung maximal in kW (PS)	Abgasnorm	Kraftstoffverbrauch ^{2), 3)} innerorts/außerorts/ kombiniert, in l/100 km	CO ₂ -Emissionen ³⁾ kombiniert in g/km	Effizienzklasse ⁴⁾	Beschleunigung 0–100 km/h (s)	Höchst- geschwindigkeit in km/h
2,0-I-TSI OPF	7-Gang-DSG	150 (204)	Euro 6d-ISC-FCM	9,5/6,6/7,7	175	B	9,4	200

Motor	Getriebe	Leistung maximal in kW (PS)	Abgasnorm	Kraftstoff-/Stromverbrauch ^{2), 3)} kombiniert in l/100 km kWh/100 km	CO ₂ -Emissionen ³⁾ kombiniert in g/km	Effizienzklasse ⁴⁾	Beschleunigung 0–100 km/h (s)	Höchst- geschwindigkeit in km/h
1,4-I-eHybrid OPF	6-Gang-DSG	110 (150)	Euro 6d-ISC-FCM	1,5 14,6	34	A+++	11,6	190

Style mit langem Überhang

Motor	Getriebe	Leistung maximal in kW (PS)	Abgasnorm	Kraftstoffverbrauch ^{2), 3)} innerorts/außerorts/ kombiniert, in l/100 km	CO ₂ -Emissionen ³⁾ kombiniert in g/km	Effizienzklasse ⁴⁾	Beschleunigung 0–100 km/h (s)	Höchst- geschwindigkeit in km/h
2,0-I-TSI OPF	7-Gang-DSG	150 (204)	Euro 6d-ISC-FCM	9,5/6,6/7,7	175	B	9,4	200

Motor	Getriebe	Leistung maximal in kW (PS)	Abgasnorm	Kraftstoff-/Stromverbrauch ^{2), 3)} kombiniert in l/100 km kWh/100 km	CO ₂ -Emissionen ³⁾ kombiniert in g/km	Effizienzklasse ⁴⁾	Beschleunigung 0–100 km/h (s)	Höchst- geschwindigkeit in km/h
1,4-I-eHybrid OPF	6-Gang-DSG	110 (150)	Euro 6d-ISC-FCM	1,6 – 1,5 14,6 – 14,5	37 – 34	A+++	11,6	190

OPF = Ottopartikelfilter DSG = Doppelkupplungsgetriebe DSG
Erläuterungen zu den hier aufgeführten Fußnotenziffern finden Sie unter „Anmerkungen“.

Kraftstoff-/Stromverbrauch, CO₂-Emissionen, Effizienzklassen und Fahrleistungen.

Energetic mit kurzem Überhang

Motor	Getriebe	Leistung maximal in kW (PS)	Abgasnorm	Kraftstoff-/Stromverbrauch ^{2), 3)} kombiniert in		CO ₂ -Emissionen ³⁾ kombiniert in g/km	Effizienzklasse ⁴⁾	Beschleunigung 0–100 km/h (s)	Höchst- geschwindigkeit in km/h
				l/100 km	kWh/100 km				
1,4-l-eHybrid OPF	6-Gang-DSG	110 (150)	Euro 6d-ISC-FCM	1,5	14,6	34	A+++	11,6	190

Energetic mit langem Überhang

Motor	Getriebe	Leistung maximal in kW (PS)	Abgasnorm	Kraftstoff-/Stromverbrauch ^{2), 3)} kombiniert in		CO ₂ -Emissionen ³⁾ kombiniert in g/km	Effizienzklasse ⁴⁾	Beschleunigung 0–100 km/h (s)	Höchst- geschwindigkeit in km/h
				l/100 km	kWh/100 km				
1,4-l-eHybrid OPF	6-Gang-DSG	110 (150)	Euro 6d-ISC-FCM	1,6 – 1,5	14,6 – 14,5	37 – 34	A+++	11,6	190

OPF = Ottopartikelfilter DSG = Doppelkupplungsgetriebe DSG
Erläuterungen zu den hier aufgeführten Fußnotenziffern finden Sie unter „Anmerkungen“.

Gewichte.

Multivan

Motor	Antriebsart	Getriebe	Leistung maximal in kW (PS)	Zul. Gesamtgewicht in kg	Leergewicht Basisfahrzeug ⁷⁾ in kg	Nutzlast bzw. Zuladung maximal – minimal ⁷⁾ in kg	Zul. Achslast vorn/hinten in kg	Anhängelast gebremst, bei 12% Steigung/ungebremst ⁸⁾ in kg	Stützlast in kg	Dachlast in kg	Zul. Zuggesamtgewicht, bei 12% Steigung ⁸⁾ in kg
-------	-------------	----------	-----------------------------	--------------------------	---	--	---------------------------------	---	-----------------	----------------	---

Multivan mit kurzem Überhang

1,5-I-TSI OPF	Frontantrieb	7-Gang-DSG	100 (136)	2.600	1.941	659 – 458	1.400/1.400	1.600/750	80	100*	4.200
2,0-I-TSI OPF	Frontantrieb	7-Gang-DSG	150 (204)	2.850	2.002	848 – 671	1.510/1.450	2.000/750	80	100*	4.850
1,4-I-eHybrid OPF	Frontantrieb	6-Gang-DSG	110 (150)	2.750	2.120	630 – 433	1.510/1.460	1.600/750	80	100*	4.350

Multivan mit langem Überhang

1,5-I-TSI OPF	Frontantrieb	7-Gang-DSG	100 (136)	2.600	1.963	637 – 435	1.400/1.400	1.600/750	80	100*	4.200
2,0-I-TSI OPF	Frontantrieb	7-Gang-DSG	150 (204)	2.850	2.024	826 – 648	1.510/1.450	2.000/750	80	100*	4.850
1,4-I-eHybrid OPF	Frontantrieb	6-Gang-DSG	110 (150)	2.750	2.142	608 – 410	1.510/1.460	1.600/750	80	100*	4.350

OPF = Ottopartikelfilter DSG = Doppelkupplungsgetriebe DSG

*Zulässige Dachlast 100 kg (bei 2 Dachträgern).

Erläuterungen zu den hier aufgeführten Fußnotenziffern finden Sie unter „Anmerkungen“.

Gewichte.

Life

Motor	Antriebsart	Getriebe	Leistung maximal in kW (PS)	Zul. Gesamtgewicht in kg	Leergewicht Basisfahrzeug ⁷⁾ in kg	Nutzlast bzw. Zuladung maximal – minimal ⁷⁾ in kg	Zul. Achslast vorn/hinten in kg	Anhängelast gebremst, bei 12% Steigung/ungebremst ⁸⁾ in kg	Stützlast in kg	Dachlast in kg	Zul. Zuggesamtgewicht, bei 12% Steigung ⁸⁾ in kg
-------	-------------	----------	-----------------------------	--------------------------	---	--	---------------------------------	---	-----------------	----------------	---

Life mit kurzem Überhang

1,5-I-TSI OPF	Frontantrieb	7-Gang-DSG	100 (136)	2.600	2.014	586 – 451	1.400/1.400	1.600/750	80	100*	4.200
2,0-I-TSI OPF	Frontantrieb	7-Gang-DSG	150 (204)	2.850	2.076	774 – 616	1.510/1.450	2.000/750	80	100*	4.850
1,4-I-eHybrid OPF	Frontantrieb	6-Gang-DSG	110 (150)	2.750	2.186	564 – 451	1.510/1.460	1.600/750	80	100*	4.350

Life mit langem Überhang

1,5-I-TSI OPF	Frontantrieb	7-Gang-DSG	100 (136)	2.600	2.037	563 – 451	1.400/1.400	1.600/750	80	100*	4.200
2,0-I-TSI OPF	Frontantrieb	7-Gang-DSG	150 (204)	2.850	2.098	752 – 593	1.510/1.450	2.000/750	80	100*	4.850
1,4-I-eHybrid OPF	Frontantrieb	6-Gang-DSG	110 (150)	2.750	2.209	541 – 451	1.510/1.460	1.600/750	80	100*	4.350

OPF = Ottopartikelfilter DSG = Doppelkupplungsgetriebe DSG

*Zulässige Dachlast 100 kg (bei 2 Dachträgern).

Erläuterungen zu den hier aufgeführten Fußnotenziffern finden Sie unter „Anmerkungen“.

Gewichte.

Style

Motor	Antriebsart	Getriebe	Leistung maximal in kW (PS)	Zul. Gesamtgewicht in kg	Leergewicht Basisfahrzeug ⁷⁾ in kg	Nutzlast bzw. Zuladung maximal – minimal ⁷⁾ in kg	Zul. Achslast vorn/hinten in kg	Anhängelast gebremst, bei 12% Steigung/ungebremst ⁸⁾ in kg	Stützlast in kg	Dachlast in kg	Zul. Zuggesamtgewicht, bei 12% Steigung ⁸⁾ in kg
-------	-------------	----------	-----------------------------	--------------------------	---	--	---------------------------------	---	-----------------	----------------	---

Style mit kurzem Überhang

2,0-I-TSI OPF	Frontantrieb	7-Gang-DSG	150 (204)	2.850	2.092	758 – 616	1.510/1.450	2.000/750	80	100*	4.850
1,4-I-eHybrid OPF	Frontantrieb	6-Gang-DSG	110 (150)	2.750	2.202	548 – 451	1.510/1.460	1.600/750	80	100*	4.350

Style mit langem Überhang

2,0-I-TSI OPF	Frontantrieb	7-Gang-DSG	150 (204)	2.850	2.114	736 – 593	1.510/1.450	2.000/750	80	100*	4.850
1,4-I-eHybrid OPF	Frontantrieb	6-Gang-DSG	110 (150)	2.750	2.225	525 – 451	1.510/1.460	1.600/750	80	100*	4.350

OPF = Ottopartikelfilter DSG = Doppelkupplungsgetriebe DSG

*Zulässige Dachlast 100 kg (bei 2 Dachträgern).

Erläuterungen zu den hier aufgeführten Fußnotenziffern finden Sie unter „Anmerkungen“.

Gewichte.

Energetic

Motor	Antriebsart	Getriebe	Leistung maximal in kW (PS)	Zul. Gesamtgewicht in kg	Leergewicht Basisfahrzeug ⁷⁾ in kg	Nutzlast bzw. Zuladung maximal – minimal ⁷⁾ in kg	Zul. Achslast vorn/hinten in kg	Anhängelast gebremst, bei 12% Steigung/ungebremst ⁸⁾ in kg	Stützlast in kg	Dachlast in kg	Zul. Zuggesamtgewicht, bei 12% Steigung ⁸⁾ in kg
-------	-------------	----------	-----------------------------	--------------------------	---	--	---------------------------------	---	-----------------	----------------	---

Energetic mit kurzem Überhang

1,4-l-eHybrid OPF	Frontantrieb	6-Gang-DSG	110 (150)	2.750	2.257	493 – 451	1.510/1.460	1.600/750	80	100*	4.350
-------------------	--------------	------------	-----------	-------	-------	-----------	-------------	-----------	----	------	-------

Energetic mit langem Überhang

1,4-l-eHybrid OPF	Frontantrieb	6-Gang-DSG	110 (150)	2.750	2.279	471 – 451	1.510/1.460	1.600/750	80	100*	4.350
-------------------	--------------	------------	-----------	-------	-------	-----------	-------------	-----------	----	------	-------

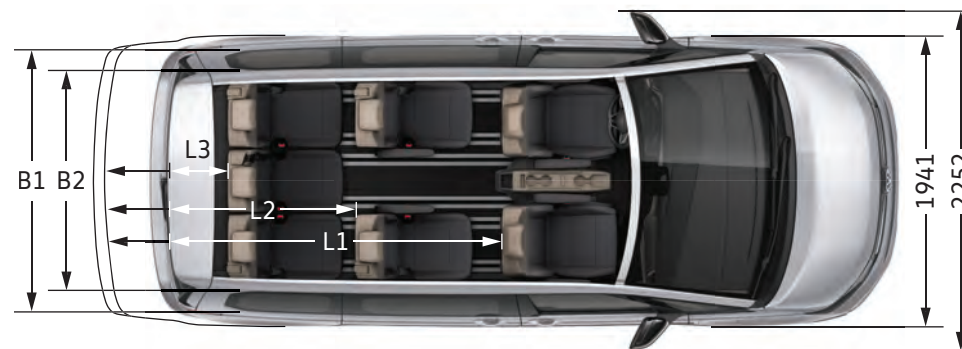

OPF = Ottopartikelfilter DSG = Doppelkupplungsgetriebe DSG

*Zulässige Dachlast 100 kg (bei 2 Dachträgern).

Erläuterungen zu den hier aufgeführten Fußnotenziffern finden Sie unter „Anmerkungen“.

Abmessungen.

Multivan, Life, Style und Energetic, jeweils mit kurzem und langem Überhang



Abmessung		Multivan, Life, Style und Energetic, jeweils mit kurzem Überhang	Multivan, Life, Style und Energetic, jeweils mit langem Überhang
B1/B2	Gepäckraumbreite, max./Breite zwischen den Radhäusern	(mm) 1.665/1.207	
H1	Bodenfreiheit (bei tiefergelegten Fahrwerk)	(mm) 152 (132)	
H2	Ladekante über Standebene (bei tiefergelegten Fahrwerk)	(mm) 580 (560)	583 (563)
H3	Fahrzeughöhe (bei tiefergelegten Fahrwerk)	(mm) 1.907 (1.887)	
H4	Ladehöhe	(mm) 1.312	
L1/L2/L3	Lade-/Gepäckraumbodenlänge, hinter der 1./2./3. Sitzreihe	(mm) 2.425/1.316/461	2.625/1.516/661
L4/L5	Überhang/Überhang mit Anhängervorrichtung	897/1.000	1.097/1.200
W1/W2	Überhangwinkel, vorn/hinten (bei tiefergelegten Fahrwerk)	(°) 18,0/16,6 (16,1/16,3)	18,0/13,2 (16,1/13,1)
W3	Rampenwinkel (bei tiefergelegten Fahrwerk)	(°) 11,8 (10,8)	
	Fahrzeuglänge mit Anhängervorrichtung	(mm) 5.076	5.276
	Fahrgast-/Gepäckraum (Fläche) hinter der 1. Sitzreihe/hinter der 2. Sitzreihe	(m ²) 3,3/1,7	3,5/1,9
	Seitliche Schiebetüren, Breite (bei elektrischer Schiebetür) x Höhe	(mm) 931 (900) x 1.173	
	Heckklappe, Breite x Höhe	(mm) 1.312 x 1.169	
	Wendekreis	(m) 12,1	










*Werte gelten bei langem Überhang.

Illustration zeigt eHybrid-Modell mit Ladeklappe.

Alle Maßangaben sind auf Basis der Serienfahrzeuge ermittelt. Aufgrund von Fertigungstoleranzen/Reifengrößen/Art des Fahrwerks können die tatsächlichen Maße geringfügig von den hier angegebenen Werten abweichen. Die Gradangaben für Überhangwinkel vorn und hinten sowie für den Rampenwinkel beziehen sich jeweils auf den beladenen Zustand des Fahrzeugs unter Beachtung des zulässigen Gesamtgewichts. Die Fahrzeugillustrationen sind nicht maßstabgerecht.

Reifenlabel.









Multivan, Life, Style und Energetic

Hersteller/ Reifentyp	Reifengröße	Reifenklasse	Kraftstoff- effizienzklasse ¹⁾	Nasshaftungsklasse ²⁾	Externes Rollgeräusch ³⁾	Schneegriffigkeit ⁴⁾	Eisgriffigkeit ⁵⁾
Sommerreifen							
Continental/ VanContactEco	195/75 R16 xI 100H	C1	A	A		-	-
Continental EcoContact6	215/65 R16 xI 102H	C1	A	A		-	-
Bridgestone Turanza T005	215/65 R16 xI 102H	C1	A	A		-	-
Bridgestone Turanza T005	235/55 R17 xI 103H	C1	A	A		-	-
Hankook Ventus Prime3 X	235/55 R17 xI 103H	C1	A	B		-	-
Bridgestone Turanza T005	235/50 R18 xI 101H	C1	A	A		-	-
Michelin Primacy 4	235/50 R18 xI 101H	C1	A	B		-	-
Hankook Ventus S1 evo	235/50 R18 xI 101H	C1	A	B		-	-
Bridgestone Turanza T005	245/45 R19 xI 102H	C1	A	A		-	-

Die gezielte Bestellung eines bestimmten Reifenfabrikats ist aus logistischen und produktionstechnischen Gründen nicht möglich. Erläuterungen zu den hier aufgeführten Fußnotenziffern finden Sie unter „Reifenlabel Anmerkungen“.

Reifenlabel.

Multivan, Life, Style und Energetic

Hersteller/ Reifentyp	Reifengröße	Reifenklasse	Kraftstoff- effizienzklasse ¹⁾	Nasshaftungsklasse ²⁾	Externes Rollgeräusch ³⁾	Schneegriffigkeit ⁴⁾	Eisgriffigkeit ⁵⁾
Ganzjahresreifen							
Bridgestone Weather Control A005	235/55 R17 xI 103H	C1	A	B			-
Bridgestone Weather Control A005	235/50 R18 xI 101H	C1	A	B			-
Winterreifen							
Michelin Pilot Alpin 5	215/65 R16 xI 102H	C1	B	B			-
Bridgestone Blizzak W810	215/60 R17C 104H	C2	D	B			-

Die gezielte Bestellung eines bestimmten Reifenfabrikats ist aus logistischen und produktionstechnischen Gründen nicht möglich. Erläuterungen zu den hier aufgeführten Fußnotenziffern finden Sie unter „Reifenlabel Anmerkungen“.

Reifenlabel.

Anmerkungen

- 1) Kraftstoffeffizienz/Rollwiderstand.
- 2) Nasshaftung – Ein kürzerer Bremsweg erhöht Ihre Sicherheit.
- 3) Externes Rollgeräusch – Ein leiserer Reifen erhöht Ihren Fahrkomfort und entlastet die Umwelt durch geringere Geräuschentwicklung.
- 4) Schneegriffigkeit – Nur Reifen mit dieser Darstellung auf dem Reifenlabel oder der Reifenflanke sind zulässige Winterreifen.
- 5) Eisgriffigkeit – Es stellt eine zusätzliche Angabe für die Grip-Fähigkeit auf vereisten Fahrbahnen dar und ist nur vorhanden, wenn der Reifen diese Eigenschaft vorweisen kann.

Anmerkungen.

1) Die angegebenen Preise sind unverbindliche Preisempfehlungen der Volkswagen AG ab Lieferwerk ohne Überführungskosten.

2) Tankvolumen: TSI ca. 60 l, eHybrid ca. 45 l.

3) Die angegebenen Verbrauchs- und Emissionswerte wurden nach den gesetzlich vorgeschriebenen Messverfahren ermittelt. Seit dem 1. September 2017 werden bestimmte Neuwagen bereits nach dem weltweit harmonisierten Prüfverfahren für Personenwagen und leichte Nutzfahrzeuge (Worldwide Harmonized Light Vehicles Test Procedure, WLTP), einem realistischeren Prüfverfahren zur Messung des Kraftstoffverbrauchs und der CO₂-Emissionen, typgenehmigt. Ab dem 1. September 2018 wird der WLTP schrittweise den neuen europäischen Fahrzyklus (NEFZ) ersetzen. Wegen der realistischeren Prüfbedingungen sind die nach dem WLTP gemessenen Kraftstoffverbrauchs- und CO₂-Emissionswerte in vielen Fällen höher als die nach dem NEFZ gemessenen. Dadurch können sich ab 1. September 2018 bei der Fahrzeugbesteuerung entsprechende Änderungen ergeben. Weitere Informationen zu den Unterschieden zwischen WLTP und NEFZ finden Sie unter www.volkswagen-nutzfahrzeuge.de/de/unternehmen/wltp-nefz.html

Aktuell sind noch die NEFZ-Werte verpflichtend zu kommunizieren. Soweit es sich um Neuwagen handelt, die nach WLTP typgenehmigt sind, werden die NEFZ-Werte von den WLTP-Werten abgeleitet. Die zusätzliche Angabe der WLTP-Werte kann bis zu deren verpflichtender Verwendung freiwillig erfolgen. Soweit die NEFZ-Werte als Spannen angegeben werden, beziehen sie sich nicht auf ein einzelnes, individuelles Fahrzeug und sind nicht Bestandteil des Angebotes. Sie dienen allein Vergleichszwecken zwischen den verschiedenen Fahrzeugtypen. Zusatzausstattungen und Zubehör (Anbauteile, Reifenformat, usw.) können relevante Fahrzeugparameter, wie z. B. Gewicht, Rollwiderstand und Aerodynamik verändern und neben Witterungs- und Verkehrsbedingungen sowie dem individuellen Fahrverhalten den Kraftstoffverbrauch, den Stromverbrauch, die CO₂-Emissionen und die Fahrleistungswerte eines Fahrzeugs beeinflussen.

Weitere Informationen zum offiziellen Kraftstoffverbrauch und zu den offiziellen spezifischen CO₂-Emissionen neuer Personenkraftwagen können dem „Leitfaden über den Kraftstoffverbrauch, die CO₂-Emissionen und den Stromverbrauch neuer Personenkraftwagen“ entnommen werden, der an allen Verkaufsstellen und bei der DAT Deutsche Automobil Treuhand GmbH, Hellmuth-Hirth-Straße 1, D-73760 Ostfildern, oder unter www.dat.de unentgeltlich erhältlich ist.

4) Effizienzklassen bewerten Fahrzeuge anhand der CO₂-Emissionen unter Berücksichtigung des Fahrzeugleergewichts. Fahrzeuge, die dem Durchschnitt entsprechen, werden mit D eingestuft. Fahrzeuge, die besser sind als der heutige Durchschnitt, werden mit A⁺, A, B oder C eingestuft. Fahrzeuge, die schlechter als der Durchschnitt sind, werden mit E, F oder G beschrieben.

5) Die Verwendung von unverbleitem Kraftstoff Super schwefelfrei ROZ 95 nach DIN EN 228 wird empfohlen. Die Verwendung von Kraftstoff schwefelfrei ROZ 91 nach DIN EN 228 ist möglich, es muss hierbei mit einer geringen Leistungsminderung bzw. mit einem höheren Kraftstoffverbrauch gerechnet werden. Kraftstoffqualität bleifrei mit ROZ 95 mit einem maximalen Ethanolanteil von 10 Prozent (E10) ist grundsätzlich verwendbar. Detaillierte Informationen zur Verträglichkeit von E10-Kraftstoffen finden Sie unter www.volkswagen.de oder unter www.dat.de/e10liste/e10vertraeglichkeit. Die Angaben zu Leistung und Verbrauch beziehen sich auf den Betrieb mit Super schwefelfrei ROZ 95 nach DIN EN 228.

6) Die Systemleistung setzt sich nicht aus den Einzelleistungen von Verbrennungsmotor und Elektromotor zusammen. Sie ergibt sich aus technischen Randbedingungen und steht nur kurzzeitig als maximale Leistung im Zusammenspiel von Verbrennungs- und Elektromotor zur Verfügung.

7) Das angegebene Fahrzeugleergewicht beinhaltet 68 kg für den Fahrer, 7 kg für das Gepäck, alle Betriebsflüssigkeiten und 90 % Tankfüllung, ermittelt nach RL 92/21/EWG oder RL 97/27/EG in der gegenwärtig geltenden Fassung. Ausstattungen bzw. Ausstattungslinien können das Leergewicht beeinflussen. Die tatsächliche Nutzlast eines Fahrzeugs, die sich aus der Differenz zwischen zulässigem Gesamtgewicht und Leergewicht errechnet, ist daher nur durch Wiegen des individuellen Fahrzeugs ermittelbar.

8) Mit zunehmender Höhe verringert sich zwangsläufig die Motorleistung. Ab 1.000 m über Meereshöhe und je weitere 1.000 m sind daher jeweils 10 % vom Gespanngewicht (zul. Anhängelast + zul. Gesamtgewicht des Zugfahrzeuges) abzuziehen.

Allgemeine und zusätzliche Hinweise.

Fahrzeugabbildungen in diesem Dokument können Sonderausstattungen gegen Mehrpreis beinhalten.

Bitte beachten Sie, dass einige Sonder- und Spezialausstattungen bestimmten Kombinationszwängen unterliegen und/oder nicht miteinander kombiniert werden können sowie an bestimmte rechtliche Vorschriften gebunden sind. Volkswagen haftet ausdrücklich nicht für die missbräuchliche Nutzung dieser Ausstattungen. Einige Sonder- und Spezialausstattungen können zu einer verlängerten Lieferzeit des Fahrzeugs führen. Bitte sprechen Sie Ihre individuellen Wünsche mit einem Volkswagen Nutzfahrzeuge Partner ab. Nur Ihr Volkswagen Nutzfahrzeuge Partner kann die notwendigen Kombinationserfordernisse sowie die Richtigkeit und Vollständigkeit der Angaben in dem ihm zur Verfügung stehenden Bestellsystem überprüfen.

TSI® und DSG® sind eingetragene Marken der Volkswagen AG und anderer Unternehmen der Volkswagen Gruppe in Deutschland sowie in weiteren Ländern.

Die Tatsache, dass eine Marke in diesem Dokument nicht mit ® versehen ist, kann nicht so ausgelegt werden, dass diese Marke keine eingetragene Marke ist und/oder dass diese Marke ohne vorherige schriftliche Zustimmung der Volkswagen Aktiengesellschaft verwendet werden könnte.

Unsere Fahrzeuge sind serienmäßig mit Sommerreifen ausgestattet. Seit dem 4. Dezember 2010 sind Sie in der Bundesrepublik Deutschland gesetzlich verpflichtet, Ihr Fahrzeug winterlichen Witterungsbedingungen anzupassen. Ihr Volkswagen Nutzfahrzeuge Partner berät Sie gern dabei.

Sämtliche Angaben in diesem Dokument basieren auf den Merkmalen des deutschen Marktes und entsprechen den zum Zeitpunkt des Drucks vorhandenen Kenntnissen.

Diese Preisliste ist gültig ab dem 2. November 2021. Änderungen vorbehalten.

Zusätzliche Hinweise:

Service-Termine bei Volkswagen unterscheiden sich in „Ölwechsel-Service“ oder „Inspektion“. Die Service-Intervall-Anzeige im Display des Kombi-Instruments dient als Erinnerung für die Fälligkeit des nächsten Service-Termins.

Rücknahme und Verwertung von Altfahrzeugen:

Volkswagen stellt sich den Herausforderungen der modernen Gesellschaft und berücksichtigt sie in allen neuen Produkten der Marke Volkswagen. Dies gilt natürlich auch für den Umwelt- und Ressourcenschutz. Daher sind alle neuen Volkswagen umweltfreundlich verwertbar und können grundsätzlich kostenlos – vorbehaltlich der Erfüllung der nationalen gesetzlichen Vorschriften – zurückgegeben werden. Nähere Informationen zur Rücknahme und Verwertung von Altfahrzeugen erhalten Sie bei Ihrem Volkswagen Nutzfahrzeuge Partner, im Internet unter www.volkswagen.de oder über die in der Bundesrepublik Deutschland kostenlose Hotline 0800 – Volkswagen (0800 – 865 579 2436).

We Connect Leistungen.

Zur Nutzung der We Connect Leistungen benötigen Sie ein Volkswagen ID Benutzerkonto und müssen sich mit Benutzername und Passwort bei We Connect anmelden. Des Weiteren ist ein separater We Connect bzw. We Connect Plus Vertrag mit der Volkswagen AG online abzuschließen. Für We Connect Plus haben Sie nach Übergabe des Fahrzeugs 90 Tage Zeit, um das Fahrzeug unter vwn.de/myVolkswagen oder über die App „Volkswagen We Connect“ (erhältlich im App Store und Google Play Store) zu registrieren und die Dienste für die volle Dauer der vereinbarten unentgeltlichen Laufzeit zu nutzen.

Die Nutzung der mobilen Online-Dienste von We Connect wird über eine integrierte Internetverbindung ermöglicht. Die damit verbundenen, innerhalb Europas anfallenden Datenkosten werden im Rahmen der Netzabdeckung mit Ausnahme der „Streaming & Internet“ Dienste sowie einzelner In-Car Apps von der Volkswagen AG getragen. Für die Nutzung der „Streaming & Internet“ Dienste, einzelner In-Car Apps sowie des WLAN-Hotspots können kostenpflichtige Datenpakete über den externen Mobilfunkpartner „Cubic Telecom“ bezogen und im Bereich der Netzabdeckung innerhalb zahlreicher europäischer Länder genutzt werden. Informationen zu Bedingungen, Preisen und unterstützten Ländern finden Sie unter vw.cubictelecom.com. Alternativ ist die Nutzung von Webradio und Medien-Streaming über ein mobiles Endgerät (z.B. Smartphone) mit der Fähigkeit, als mobiler WLAN-Hotspot zu agieren, möglich. In diesem Fall sind die entsprechenden Dienste nur mit einem bestehenden oder separat abzuschließenden Mobilfunkvertrag zwischen Ihnen und Ihrem Mobilfunkprovider und nur innerhalb der Abdeckung des jeweiligen Mobilfunknetzes verfügbar. Durch den Datenaustausch über das Internet können, abhängig von Ihrem jeweiligen Mobilfunktarif und insbesondere beim Betrieb im Ausland, zusätzliche Kosten (z. B. Roaming-Gebühren) entstehen. Zur Nutzung der kostenfreien We Connect App wird ein Smartphone mit geeignetem iOS oder Android Betriebssystem und eine SIM-Karte mit Datenoption mit einem bestehenden oder separat abzuschließenden Mobilfunkvertrag zwischen Ihnen und Ihrem Mobilfunkprovider benötigt.

Die Verfügbarkeit der in den Paketen beschriebenen einzelnen Dienste von We Connect und We Connect Plus kann länderabhängig unterschiedlich ausfallen und ist sowohl fahrzeug- als auch ausstattungsabhängig. Die Dienste stehen für die jeweils vereinbarte Vertragslaufzeit zur Verfügung und können während der Vertragslaufzeit inhaltlichen Änderungen unterliegen, bzw. eingestellt werden. Nähere Informationen erhalten Sie unter connect.volkswagen-we.com und bei Ihrem Volkswagen Partner. Informationen zu Mobilfunk-Tarifbedingungen erhalten Sie bei Ihrem Mobilfunkanbieter.

Eine gleichzeitige Nutzung von We Connect und We Connect Fleet ist nicht möglich.

Der neue Multivan

Änderungen vorbehalten • Ausgabe: 9. November 2021
vwn.de